

資金収支計算書

平成23年 4月 1日 から

平成24年 3月31日 まで

(単位 円)

収 入 の 部			
科 目	予 算	決 算	差 異
学生生徒等納付金収入	1,290,885,000	1,289,258,300	1,626,700
手数料収入	9,276,000	12,960,200	△ 3,684,200
寄付金収入	14,320,000	14,170,000	150,000
補助金収入	50,480,000	52,242,000	△ 1,762,000
国庫補助金収入	50,000,000	48,960,000	1,040,000
地方公共団体補助金収入	480,000	3,282,000	△ 2,802,000
その他補助金収入	0	0	0
資産運用収入	4,480,000	5,034,357	△ 554,357
資産売却収入	0	0	0
事業収入	0	0	0
雑収入	516,000	1,454,994	△ 938,994
借入金等収入	500,000,000	500,000,000	0
前受金収入	733,855,000	682,513,500	51,341,500
その他の収入	75,000	2,688,841	△ 2,613,841
資金収入調整勘定	△ 662,155,000	△ 665,441,000	3,286,000
前年度繰越支払資金	2,015,078,603	2,015,078,603	0
収 入 の 部 合 計	3,956,810,603	3,909,959,795	46,850,808
支 出 の 部			
科 目	予 算	決 算	差 異
人件費支出	652,965,000	661,411,502	△ 8,446,502
教育研究経費支出	320,831,000	277,328,823	43,502,177
管理経費支出	280,287,000	287,544,083	△ 7,257,083
借入金等利息支出	584,000	306,849	277,151
借入金等返済支出	0	0	0
施設関係支出	990,217,000	988,348,417	1,868,583
設備関係支出	35,526,000	23,350,182	12,175,818
資産運用支出	0	0	0
その他の支出	35,055,768	36,589,075	△ 1,533,307
予備費	30,000,000	30,000,000	0
資金支出調整勘定	△ 54,058,842	△ 59,025,420	4,966,578
次年度繰越支払資金	1,665,403,677	1,694,106,284	△ 28,702,607
支 出 の 部 合 計	3,956,810,603	3,909,959,795	46,850,808

平成23年度資金収支計算書の概要

1. 収入の部

(1) 学生生徒等納付金収入

主にヤマザキ動物専門学校の新入生数減少により、前年度1,356,498千円から67,240千円減の1,289,258千円となりました。

(2) 手数料収入

主にヤマザキ学園大学の受験者数の増加により入学検定料収入が増えたこと、及び定期試験の追試受験者の増加により試験料収入が増えたことにより、前年度10,902千円から2,058千円増の12,960千円となりました。

(3) 寄付金収入

主に教育研究環境整備資金募金の増加により、前年度13,410千円から760千円増の14,170千円となりました。

(4) 補助金収入

主に経常費補助金の増加により、前年度16,932千円から35,310千円増の52,242千円となりました。

(5) 資産運用収入

受取利息・配当金収入の減少により、前年度6,127千円から1,093千円減の5,034千円となりました。

(6) 資産売却収入

本年度は前年度と同様、資産売却収入はありませんでした。

(7) 事業収入

本年度は前年度と同様、事業収入はありませんでした。

(8) 雑収入

前年度914千円から541千円増の1,455千円となりました。

(9) 借入金等収入

ヤマザキ学園大学校地取得の際に借入を行なった為、前年度0千円から500,000千円増の500,000千円となりました。

(10) 前受金収入

主にヤマザキ学園大学及びヤマザキ動物専門学校の平成24年度新入生が増加したことにより前年度662,155千円から20,359千円増の682,514千円となりました。

(11) その他の収入

前年度405千円から2,284千円増の2,689千円となりました。

2. 支出の部

(1) 人件費支出

主にヤマザキ学園大学の教員数が増加した為、前年度633,479千円から27,933千円増の661,412千円となりました。

(2) 教育研究経費支出

主に消耗品費支出及び旅費交通費支出が減少したことにより、前年度287,540千円から10,211千円減の277,329千円となりました。

(3) 管理経費支出

主に広報費支出が減少した事により、前年度376,970千円より89,426千円減の287,544千円となりました。

(4) 借入金等利息支出

ヤマザキ学園大学校地取得の際に借入を行なった為、前年度0千円から307千円増の307千円となりました。

(5) 借入金等返済支出

本年度は前年度と同様、借入金等返済支出はありませんでした。

(6) 施設関係支出

ヤマザキ学園大学の校地取得を行なった為、前年度25,484千円から962,864千円増の988,348千円となりました。

(7) 設備関係支出

本年度は前年度程には新校舎用の備品購入が無かった事により、前年度103,274千円から79,924千円減の23,350千円となりました。

(8) 資産運用支出

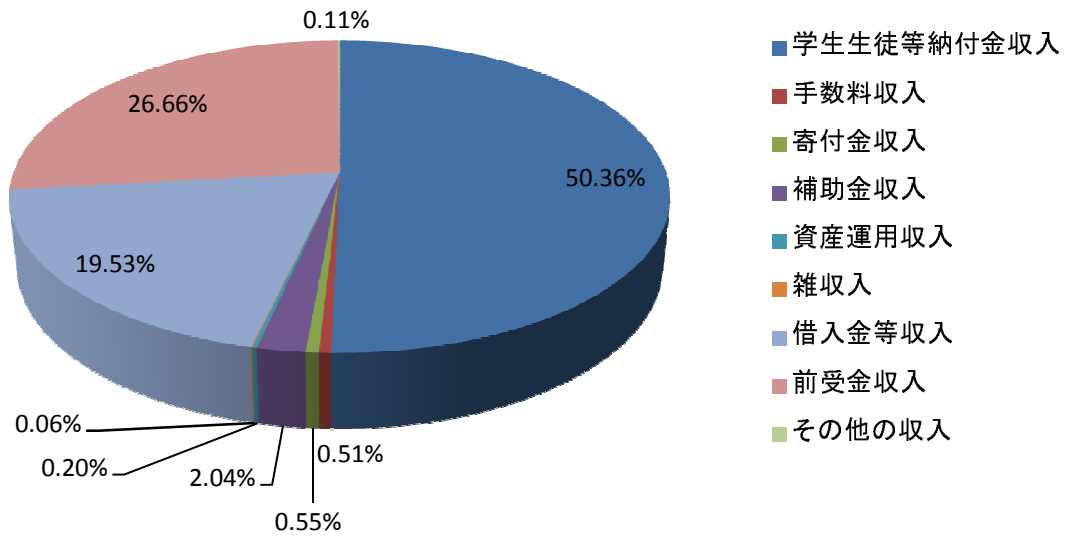
本年度は前年度と同様、資産運用支出はありませんでした。

(9) その他の支出

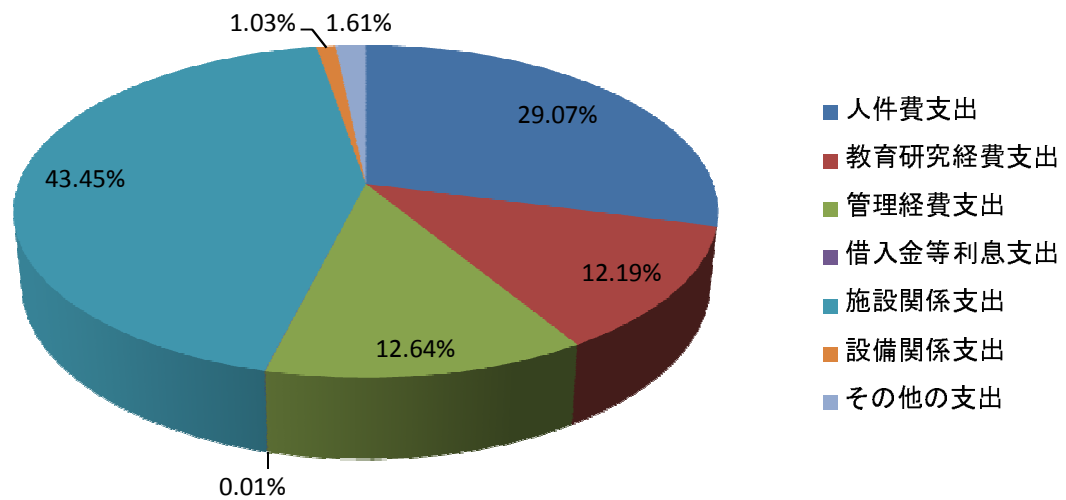
前年度は新校舎建設費の一部の支払で、前期末未払金支払支出が増加したことにより、平年の値を大きく上回ったが、今年度は平年値に戻った為、175,256千円から138,667千円減の36,589千円となりました。

以上により、次年度繰越支払資金は、前年度2,015,079千円から320,973千円減の1,694,106千円となりました。

収入の部 構成比率



支出の部 構成比率



消費収支計算書

平成23年 4月 1日 から

平成24年 3月31日 まで

(単位 円)

消費収入の部			
科 目	予 算	決 算	差 異
学生生徒等納付金	1,290,885,000	1,289,258,300	1,626,700
手数料	9,276,000	12,960,200	△ 3,684,200
寄付金	14,320,000	14,570,436	△ 250,436
補助金	50,480,000	52,242,000	△ 1,762,000
国庫補助金	50,000,000	48,960,000	1,040,000
地方公共団体補助金	480,000	3,282,000	△ 2,802,000
その他補助金	0	0	0
資産運用収入	4,480,000	5,034,357	△ 554,357
資産売却差額	0	0	0
事業収入	0	0	0
雑収入	516,000	1,529,994	△ 1,013,994
帰属収入合計	1,369,957,000	1,375,595,287	△ 5,638,287
基本金組入額合計	△ 526,560,000	△ 406,552,842	△ 120,007,158
消費収入の部合計	843,397,000	969,042,445	△ 125,645,445
消費支出の部			
科 目	予 算	決 算	差 異
人件費	662,665,000	671,152,302	△ 8,487,302
教育研究経費	499,331,000	436,282,637	63,048,363
管理経費	298,387,000	318,403,447	△ 20,016,447
借入金等利息	584,000	306,849	277,151
資産処分差額	0	100	△ 100
徴収不能引当金繰入額	0	0	0
予備費	30,000,000		30,000,000
消費支出の部合計	1,490,967,000	1,426,145,335	64,821,665
当年度消費支出超過額	647,570,000	457,102,890	
前年度繰越消費収入超過額	15,645,570	15,645,570	
基本金取崩額	0	2,907,472	
翌年度繰越消費収入超過額	△ 631,924,430	△ 438,549,848	

平成23年度消費収支計算書の概要

1. 消費収入の部

(1) 学生生徒等納付金

主にヤマザキ動物専門学校の子生数減少により、前年度1,356,498千円から67,240千円減の1,289,258千円となりました。

(2) 手数料

主にヤマザキ学園大学の受験者数の増加により入学検定料が増えたこと、及び定期試験の追試受験者の増加により試験料が増えたことにより、前年度10,902千円から2,058千円増の12,960千円となりました。

(3) 寄付金

主に現物寄付金が増したることにより、前年度15,546千円から976千円減の14,570千円となりました。

(4) 補助金

主に経常費補助金の増加により、前年度16,932千円から35,310千円増の52,242千円となりました。

(5) 資産運用収入

受取利息・配当金の減少により、前年度6,127千円から1,093千円減の5,034千円となりました。

(6) 資産売却差額

本年度は前年度と同様、資産売却はありませんでした。

(7) 事業収入

本年度は前年度と同様、事業収入はありませんでした。

(8) 雑収入

前年度914千円から616千円増の1,530千円となりました。

以上により、帰属収入合計は前年度1,406,919千円より31,324千円減の1,375,595千円となりました。

基本金組入額は、前年度251,302千円から155,251千円増の406,553千円となった為、

消費収入の部合計は、前年度1,155,616千円から186,574千円減の969,042千円となりました。

2. 消費支出の部

(1) 人件費

主にヤマザキ学園大学の教員数が増した為、前年度641,271千円から29,881千円増の671,152千円となりました。

(2) 教育研究経費

主に消耗品費及び旅費交通費が増したることにより、前年度452,693千円から16,410千円減の436,283千円となりました。

(3) 管理経費

主に広報費が増した事により、前年度392,190千円より73,787千円減の318,403千円となりました。

(4) 借入金等利息

ヤマザキ学園大学校地取得の際に借入を行なった為、前年度0千円から307千円増の307千円となりました。

(5) 資産処分差額

前年度0千円から100円増の100円となりました。

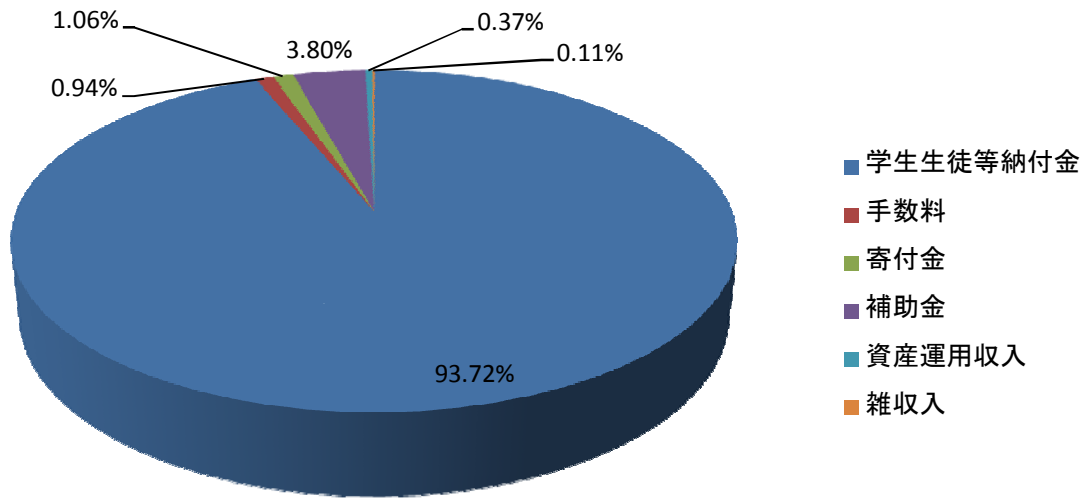
(6) 徴収不能引当金繰入額

本年度は徴収不能引当繰入額計上しなかった為、前年度分1,824千円減の0千円となりました。

以上により、消費支出の部合計は、前年度1,487,978千円より61,833千円減の1,426,145千円となりました。

本年度は、単年度で見ると457,103千円の消費支出超過となりましたが、前年度までに15,645千円の消費収入超過であり、及び本年度は基本金取崩額が2,908千円発生した為、翌年度への繰越消費支出超過額は438,550千円となりました。

帰属収入 構成比率



消費支出 構成比率

