

## 資金収支計算書

平成24年 4月 1日 から  
平成25年 3月31日 まで

(単位 円)

<b>収入の部</b>			
科 目	予 算	決 算	差 異
学生生徒等納付金収入	1,372,710,000	1,368,500,450	4,209,550
手数料収入	9,411,000	11,494,800	△ 2,083,800
寄付金収入	12,390,000	12,874,094	△ 484,094
補助金収入	60,000,000	55,608,000	4,392,000
国庫補助金収入	60,000,000	55,608,000	4,392,000
地方公共団体補助金収入	0	0	0
その他補助金収入	0	0	0
資産運用収入	437,000	577,965	△ 140,965
資産売却収入	0	14,350	△ 14,350
事業収入	0	0	0
雑収入	927,000	4,319,629	△ 3,392,629
借入金等収入	0	0	0
前受金収入	782,145,000	800,860,500	△ 18,715,500
その他の収入	0	9,189,875	△ 9,189,875
資金収入調整勘定	△ 682,513,500	△ 683,849,800	1,336,300
前年度繰越支払資金	1,694,106,284	1,694,106,284	0
<b>収入の部合計</b>	<b>3,249,612,784</b>	<b>3,273,696,147</b>	<b>△ 24,083,363</b>
<b>支出の部</b>			
科 目	予 算	決 算	差 異
人件費支出	701,857,000	699,341,307	2,515,693
教育研究経費支出	358,576,000	312,847,027	45,728,973
管理経費支出	282,508,000	288,532,018	△ 6,024,018
借入金等利息支出	3,990,000	3,989,038	962
借入金等返済支出	0	0	0
施設関係支出	51,269,000	48,036,765	3,232,235
設備関係支出	34,876,000	28,817,051	6,058,949
資産運用支出	0	0	0
その他の支出	57,466,578	62,769,698	△ 5,303,120
予備費	10,000,000	10,000,000	0
資金支出調整勘定	△ 54,128,334	△ 80,775,863	26,647,529
次年度繰越支払資金	1,803,198,540	1,910,139,106	△ 106,940,566
<b>支出の部合計</b>	<b>3,249,612,784</b>	<b>3,273,696,147</b>	<b>△ 24,083,363</b>

## 平成24年度資金収支計算書の概要

### 1. 収入の部

#### (1) 学生生徒等納付金収入

主にヤマザキ学園大学の在校生が2学年から3学年へ増加したことにより、前年度1,289,258千円から79,242千円増の1,368,500千円となりました。

#### (2) 手数料収入

主にヤマザキ学園大学の受験者数の減少により入学検定料収入が減ったこと、及び証明手数料の値下げにより証明手数料収入が減ったことにより、前年度12,960千円から1,465千円減の11,495千円となりました。

#### (3) 寄付金収入

主に教育研究環境整備資金募金の減少により、前年度14,170千円から1,296千円減の12,874千円となりました。

#### (4) 補助金収入

主に経常費補助金の増加により、前年度52,242千円から3,366千円増の55,608千円となりました。

#### (5) 資産運用収入

受取利息・配当金収入の減少により、前年度5,034千円から4,456千円減の578千円となりました。

#### (6) 資産売却収入

前年度0千円から14千円増の14千円となりました。

#### (7) 事業収入

本年度は前年度と同様、事業収入はありませんでした。

#### (8) 雑収入

前年度1,455千円から2,865千円増の4,320千円となりました。

#### (9) 借入金等収入

前年度500,000千円から500,000千円減の0千円となりました。

#### (10) 前受金収入

主にヤマザキ学園大学の在校生が平成25年度に3学年から4学年へ増加することにより前年度682,514千円から118,347千円増の800,861千円となりました。

#### (11) その他の収入

前年度2,689千円から6,501千円増の9,190千円となりました。

### 2. 支出の部

#### (1) 人件費支出

主にヤマザキ学園大学の教員数が増加した為、前年度661,412千円から37,929千円増の699,341千円となりました。

#### (2) 教育研究経費支出

主に専門学校校舎の外壁修繕工事による修繕費の増加及び山崎良壽記念奨学金支給者増による奨学費の増加により、前年度277,329千円から35,518千円増の312,847千円となりました。

#### (3) 管理経費支出

前年度287,544千円より988千円増の288,532千円となりました。

#### (4) 借入金等利息支出

借入金の利息支出が前年度の1ヶ月分から本年度は12ヶ月分となった為、前年度307千円から3,682千円増の3,989千円となりました。

#### (5) 借入金等返済支出

本年度は前年度と同様、借入金等返済支出はありませんでした。

#### (6) 施設関係支出

ヤマザキ学園大学の校地取得を行なった前年度より大幅に減少し、前年度988,348千円から940,311千円減の48,037千円となりました。

#### (7) 設備関係支出

前年度23,350千円より5,467千円増の28,817千円となりました。

#### (8) 資産運用支出

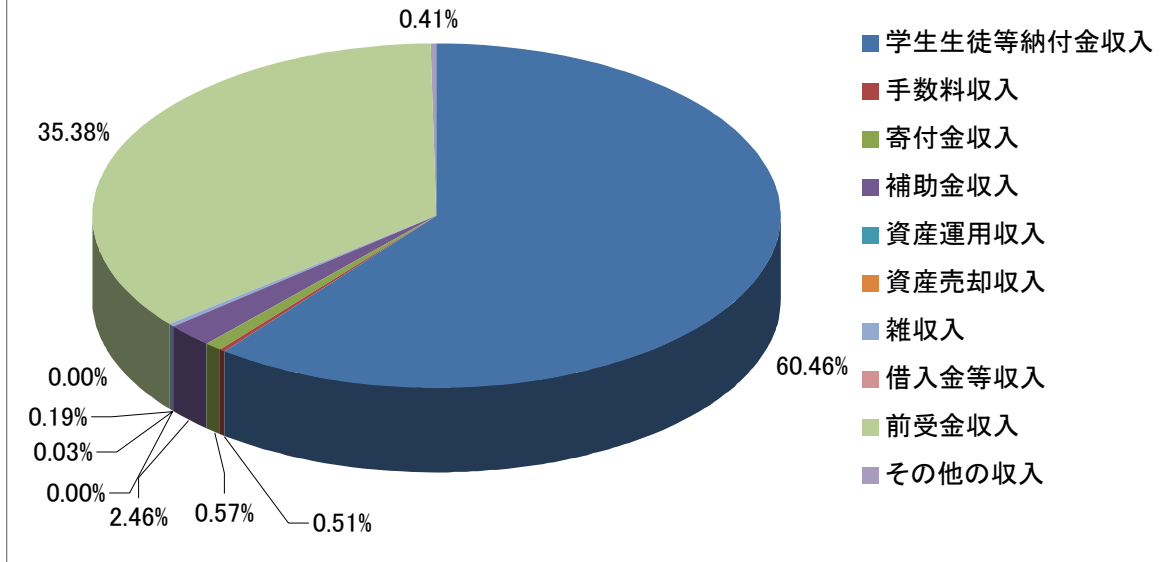
本年度は前年度と同様、資産運用支出はありませんでした。

#### (9) その他の支出

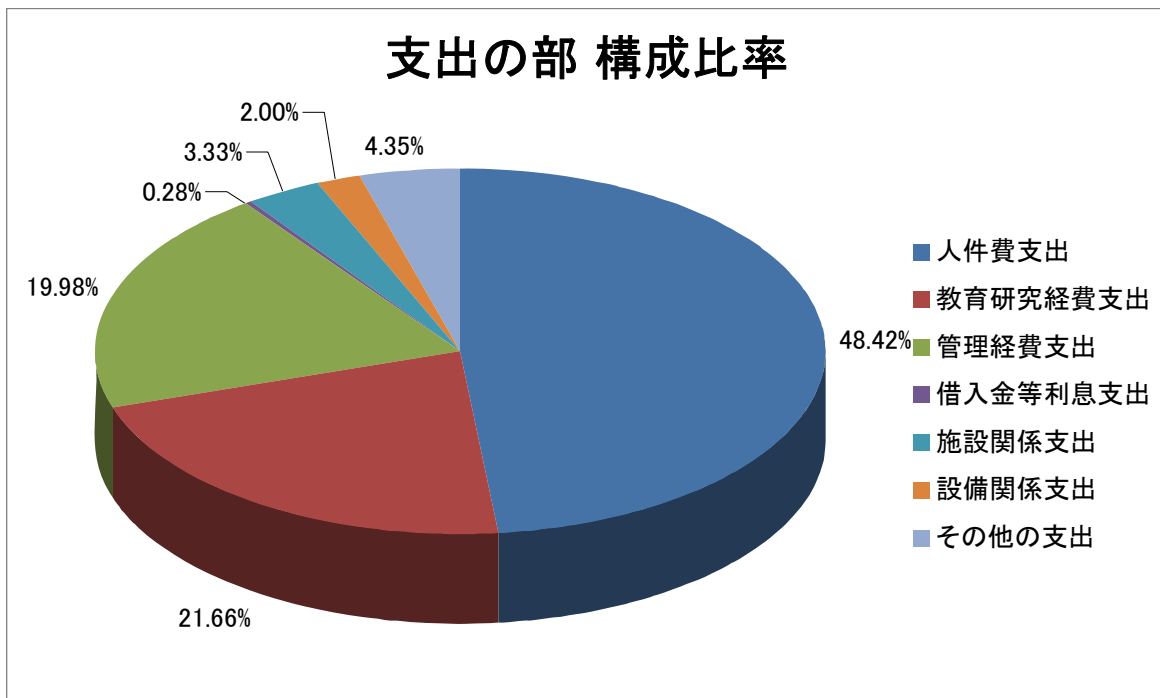
主に前期末未払金支払支出が増加したことにより、前年度36,589千円から26,181千円増の62,770千円となりました。

以上により、次年度繰越支払資金は、前年度1,694,106千円から216,033千円増の1,910,139千円となりました。

## 収入の部 構成比率



## 支出の部 構成比率



## 消費収支計算書

平成24年 4月 1日 から

平成25年 3月31日 まで

(単位 円)

<b>消費収入の部</b>			
科 目	予 算	決 算	差 異
学生生徒等納付金	1,372,710,000	1,368,500,450	4,209,550
手数料	9,411,000	11,494,800	△ 2,083,800
寄付金	12,390,000	20,349,694	△ 7,959,694
補助金	60,000,000	55,608,000	4,392,000
国庫補助金	60,000,000	55,608,000	4,392,000
地方公共団体補助金	0	0	0
その他補助金	0	0	0
資産運用収入	437,000	577,965	△ 140,965
資産売却差額	0	14,250	△ 14,250
事業収入	0	0	0
雑収入	927,000	4,319,629	△ 3,392,629
帰属収入合計	1,455,875,000	1,460,864,788	△ 4,989,788
基本金組入額合計	△ 86,145,000	△ 52,407,214	△ 33,737,786
<b>消費収入の部合計</b>	<b>1,369,730,000</b>	<b>1,408,457,574</b>	<b>△ 38,727,574</b>
<b>消費支出の部</b>			
科 目	予 算	決 算	差 異
人件費	710,927,000	710,042,707	884,293
教育研究経費	536,576,000	456,043,378	80,532,622
管理経費	300,508,000	318,498,164	△ 17,990,164
借入金等利息	3,990,000	3,989,038	962
資産処分差額	0	405,708	△ 405,708
徴収不能引当金繰入額	0	862,000	△ 862,000
徴収不能額	0	240,000	△ 240,000
予備費	10,000,000		10,000,000
<b>消費支出の部合計</b>	<b>1,562,001,000</b>	<b>1,490,080,995</b>	<b>71,920,005</b>
当年度消費支出超過額	192,271,000	81,623,421	
前年度繰越消費支出超過額	438,549,848	438,549,848	
基本金取崩額	0	13,592,250	
翌年度繰越消費支出超過額	630,820,848	506,581,019	

## 平成24年度消費収支計算書の概要

### 1. 消費収入の部

#### (1) 学生生徒等納付金

主にヤマザキ学園大学の在校生が2学年から3学年へ増加したことにより、前年度1,289,258千円から79,242千円増の1,368,500千円となりました。

#### (2) 手数料

主にヤマザキ学園大学の受験者数の減少により入学検定料収入が減ったこと、及び証明手数料の値下げにより証明手数料収入が減ったことにより、前年度12,960千円から1,465千円減の11,495千円となりました。

#### (3) 寄付金

一般寄付金は減少したものの、現物寄付金が増加したことにより、前年度14,570千円から5,780千円増の20,350千円となりました。

#### (4) 補助金

主に経常費補助金の増加により、前年度52,242千円から3,366千円増の55,608千円となりました。

#### (5) 資産運用収入

受取利息・配当金収入の減少により、前年度5,034千円から4,456千円減の578千円となりました。

#### (6) 資産売却差額

前年度0千円から14千円増の14千円となりました。

#### (7) 事業収入

本年度は前年度と同様、事業収入はありませんでした。

#### (8) 雑収入

前年度1,530千円から2,790千円増の4,320千円となりました。

以上により、帰属収入合計は前年度1,375,595千円より85,270千円増の1,460,865千円となりました。

基本金組入額は、前年度406,553千円から354,146千円減の52,407千円となった為、

消費収入の部合計は、前年度969,042千円から439,416千円増の1,408,458千円となりました。

### 2. 消費支出の部

#### (1) 人件費

主にヤマザキ学園大学の教員数が増加した為、前年度671,152千円から38,891千円増の710,043千円となりました。

#### (2) 教育研究経費

主に専門学校校舎の外壁修繕工事による修繕費の増加及び山崎良壽記念奨学金支給者増による奨学金の増加により、前年度436,283千円から19,760千円増の456,043千円となりました。

#### (3) 管理経費

前年度318,403千円より95千円増の318,498千円となりました。

#### (4) 借入金等利息

借入金の利息支出が前年度の1ヶ月分から本年度は12ヶ月分となった為、前年度307千円から3,682千円増の3,989千円となりました。

#### (5) 資産処分差額

前年度0千円から406千円増の406千円となりました。

#### (6) 徴収不能引当金繰入額

前年度0千円から862千円増の862千円となりました。

#### (7) 徴収不能額

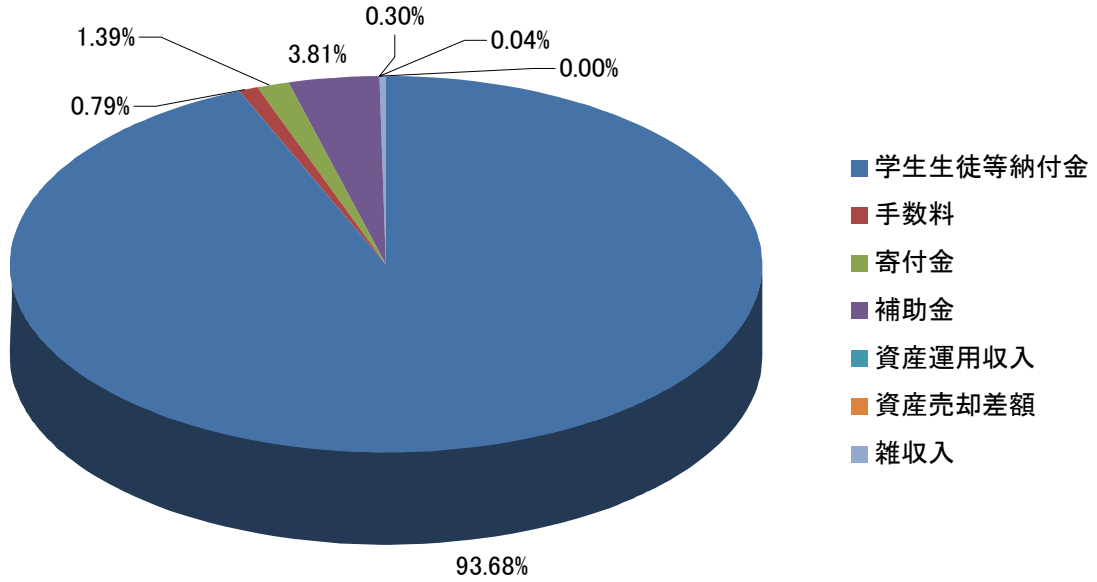
前年度0千円から240千円増の240千円となりました。

以上により、消費支出の部合計は、前年度1,426,145千円より63,936千円増の1,490,081千円となりました。

本年度は、単年度で見ると81,623千円の消費支出超過となりました。前年度からの繰越消費支出超過額は

438,550千円ですが、本年度は基本金取崩額が13,592千円発生した為、翌年度への繰越消費支出超過額は506,581千円となりました。

### 帰属収入 構成比率



### 消費支出 構成比率

