

資金収支計算書

平成25年 4月 1日 から

平成26年 3月31日 まで

(単位 円)

収 入 の 部			
科 目	予 算	決 算	差 異
学生生徒等納付金収入	1,648,907,000	1,647,260,550	1,646,450
手数料収入	11,078,000	11,538,980	△ 460,980
寄付金収入	12,430,000	11,620,000	810,000
補助金収入	70,000,000	50,123,600	19,876,400
国庫補助金収入	70,000,000	49,997,000	20,003,000
地方公共団体補助金収入	0	126,600	△ 126,600
その他補助金収入	0	0	0
資産運用収入	1,085,000	1,211,667	△ 126,667
資産売却収入	0	0	0
事業収入	0	0	0
雑収入	536,000	1,758,657	△ 1,222,657
借入金等収入	0	0	0
前受金収入	811,096,000	791,267,000	19,829,000
その他の収入	474,300	4,236,708	△ 3,762,408
資金収入調整勘定	△ 800,860,500	△ 803,050,293	2,189,793
前年度繰越支払資金	1,910,139,106	1,910,139,106	0
収 入 の 部 合 計	3,664,884,906	3,626,105,975	38,778,931
支 出 の 部			
科 目	予 算	決 算	差 異
人件費支出	730,951,000	740,824,954	△ 9,873,954
教育研究経費支出	368,880,000	305,956,923	62,923,077
管理経費支出	295,946,000	263,610,928	32,335,072
借入金等利息支出	4,000,000	3,999,996	4
借入金等返済支出	5,200,000	5,200,000	0
施設関係支出	2,110,000	913,500	1,196,500
設備関係支出	18,223,000	10,384,551	7,838,449
資産運用支出	0	0	0
その他の支出	80,347,529	78,900,929	1,446,600
予備費	30,000,000		30,000,000
資金支出調整勘定	△ 63,786,173	△ 104,145,163	40,358,990
次年度繰越支払資金	2,193,013,550	2,320,459,357	△ 127,445,807
支 出 の 部 合 計	3,664,884,906	3,626,105,975	38,778,931

平成25年度資金収支計算書の概要

1. 収入の部

(1) 学生生徒等納付金収入

主にヤマザキ学園大学の在校生が3学年から4学年へ増加したことにより、前年度1,368,500千円から278,760千円増の1,647,260千円となりました。

(2) 手数料収入

主にヤマザキ学園大学の受験者数の増加で入学検定料収入が増えたことにより、前年度11,495千円から44千円増の11,539千円となりました。

(3) 寄付金収入

主に教育研究環境整備資金募金の減少により、前年度12,874千円から1,254千円減の11,620千円となりました。

(4) 補助金収入

主に私立大学等経常費補助金の減少により、前年度55,608千円から5,485千円減の50,123千円となりました。

(5) 資産運用収入

主に施設設備利用料収入の増加により、前年度578千円から634千円増の1,212千円となりました。

(6) 資産売却収入

前年度14千円から14千円減の0千円となりました。

(7) 事業収入

本年度は前年度と同様、事業収入はありませんでした。

(8) 雑収入

前年度4,320千円から2,561千円減の1,759千円となりました。

(9) 借入金等収入

本年度は前年度と同様、借入金等収入はありませんでした。

(10) 前受金収入

主に奨学金授与者の増加により、前年度800,861千円から9,594千円減の791,267千円となりました。

(11) その他の収入

前年度9,190千円から4,953千円減の4,237千円となりました。

2. 支出の部

(1) 人件費支出

主にヤマザキ学園大学の教員数が増加した為、前年度699,341千円から41,484千円増の740,825千円となりました。

(2) 教育研究経費支出

山崎良壽記念奨学金支給者増により奨学費は増加したものの、前年度行なわれた校舎の大規模修繕等が行われなかったことにより、修繕費が大幅に減少した為、前年度312,847千円から6,890千円減の305,957千円となりました。

(3) 管理経費支出

主に広報費が減少した為、前年度288,532千円より24,921千円減の263,611千円となりました。

(4) 借入金等利息支出

前年度3,989千円から11千円増の4,000千円となりました。

(5) 借入金等返済支出

本年度より借入金の返済が開始された為、前年度0千円から5,200千円増の5,200千円となりました。

(6) 施設関係支出

ヤマザキ学園大学が完成年度を迎え、施設の整備が一通り完成した為、前年度48,037千円より、47,124千円減の913千円となりました。

(7) 設備関係支出

ヤマザキ学園大学が完成年度を迎え、設備の整備が一通り完成した為、前年度28,817千円より、18,432千円減の10,385千円となりました。

(8) 資産運用支出

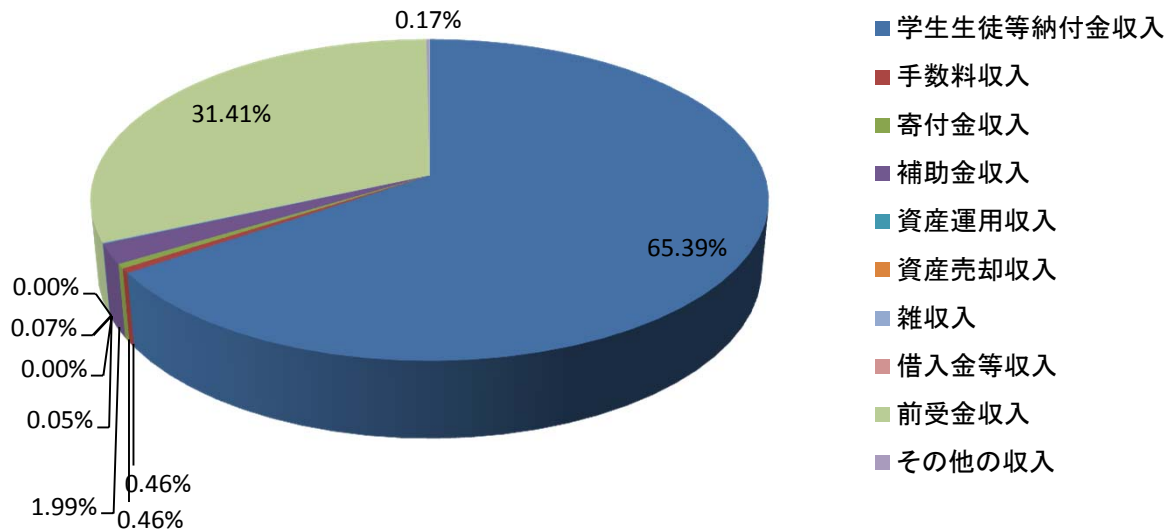
本年度は前年度と同様、資産運用支出はありませんでした。

(9) その他の支出

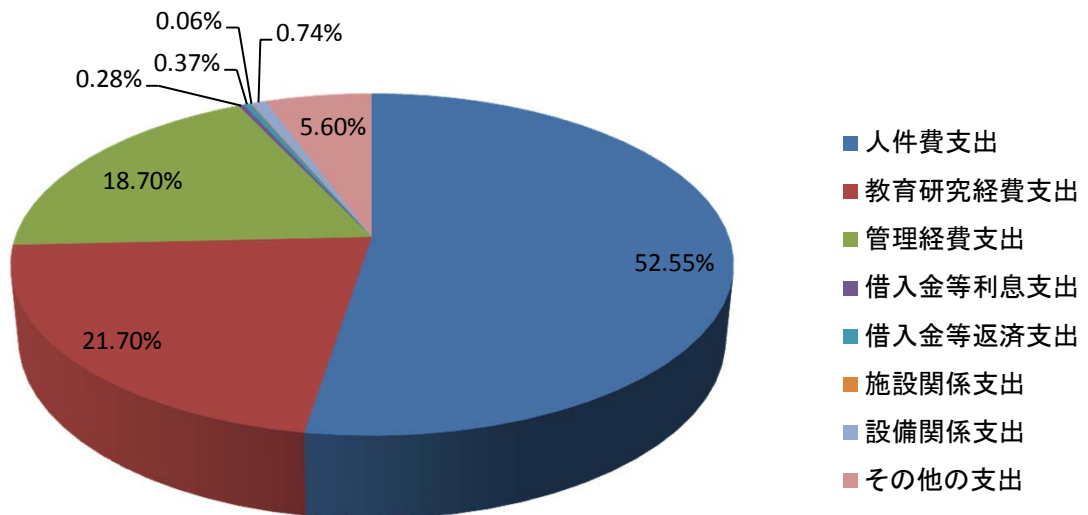
主に前期末未払金支払支出が増加したことにより、前年度62,770千円から16,131千円増の78,901千円となりました。

以上により、次年度繰越支払資金は、前年度1,910,139千円から410,320千円増の2,320,459千円となりました。

収入の部 構成比率



支出の部 構成比率



消費収支計算書

平成25年 4月 1日 から

平成26年 3月31日 まで

(単位 円)

消費収入の部			
科 目	予 算	決 算	差 異
学生生徒等納付金	1,648,907,000	1,647,260,550	1,646,450
手数料	11,078,000	11,538,980	△ 460,980
寄付金	14,670,000	16,905,451	△ 2,235,451
補助金	70,000,000	50,123,600	19,876,400
国庫補助金	70,000,000	49,997,000	20,003,000
地方公共団体補助金	0	126,600	△ 126,600
その他補助金	0	0	0
資産運用収入	1,085,000	1,211,667	△ 126,667
資産売却差額	0	0	0
事業収入	0	0	0
雑収入	536,000	1,808,675	△ 1,272,675
帰属収入合計	1,746,276,000	1,728,848,923	17,427,077
基本金組入額合計	△ 27,744,284	△ 7,690,402	△ 20,053,882
消費収入の部合計	1,718,531,716	1,721,158,521	△ 2,626,805
消費支出の部			
科 目	予 算	決 算	差 異
人件費	740,294,000	740,996,854	△ 702,854
教育研究経費	516,165,000	453,313,680	62,851,320
管理経費	326,591,000	295,273,167	31,317,833
借入金等利息	4,000,000	3,999,996	4
資産処分差額	0	300	△ 300
徴収不能引当金繰入額	0	1,036,000	△ 1,036,000
徴収不能額	0	0	0
予備費	30,000,000		30,000,000
消費支出の部合計	1,617,050,000	1,494,619,997	122,430,003
当年度消費収入超過額	101,481,716	226,538,524	
前年度繰越消費支出超過額	506,581,019	506,581,019	
基本金取崩額	0	5,596,251	
翌年度繰越消費支出超過額	405,099,303	274,446,244	

平成25年度消費収支計算書の概要

1. 消費収入の部

(1) 学生生徒等納付金

主にヤマザキ学園大学の在校生が3学年から4学年へ増加したことにより、前年度1,368,500千円から278,760千円増の1,647,260千円となりました。

(2) 手数料

主にヤマザキ学園大学の受験者数の増加で入学検定料収入が増えたことにより、前年度11,495千円から44千円増の11,539千円となりました。

(3) 寄付金

主に教育研究環境整備資金募金の減少により、前年度20,350千円から3,444千円減の16,906千円となりました。

(4) 補助金

主に私立大学等経常費補助金の減少により、前年度55,608千円から5,485千円減の50,123千円となりました。

(5) 資産運用収入

主に施設設備利用料収入の増加により、前年度578千円から634千円増の1,212千円となりました。

(6) 資産売却差額

前年度14千円から14千円減の0千円となりました。

(7) 事業収入

本年度は前年度と同様、事業収入はありませんでした。

(8) 雑収入

前年度4,320千円から2,511千円減の1,809千円となりました。

以上により、帰属収入合計は前年度1,460,865千円より267,984千円増の1,728,849千円となりました。

基本金組入額は、前年度52,407千円から44,717千円減の7,690千円となった為、

消費収入の部合計は、前年度1,408,458千円から312,701千円増の1,721,159千円となりました。

2. 消費支出の部

(1) 人件費

主にヤマザキ学園大学の教員数が増加した為、前年度710,043千円から30,954千円増の740,997千円となりました。

(2) 教育研究経費

山崎良壽記念奨学金支給者増により奨学費は増加したものの、前年度行なわれた校舎の大規模修繕等が行なわれなかったことにより、修繕費が大幅に減少した為、前年度456,043千円から2,729千円減の453,314千円となりました。

(3) 管理経費

主に広報費が減少した為、前年度318,498千円より23,225千円減の295,273千円となりました。

(4) 借入金等利息

前年度3,989千円から11千円増の4,000千円となりました。

(5) 資産処分差額

前年度406千円から406千円減の0千円となりました。

(6) 徴収不能引当金繰入額

前年度862千円から174千円増の1,036千円となりました。

(7) 徴収不能額

前年度240千円から240千円減の0千円となりました。

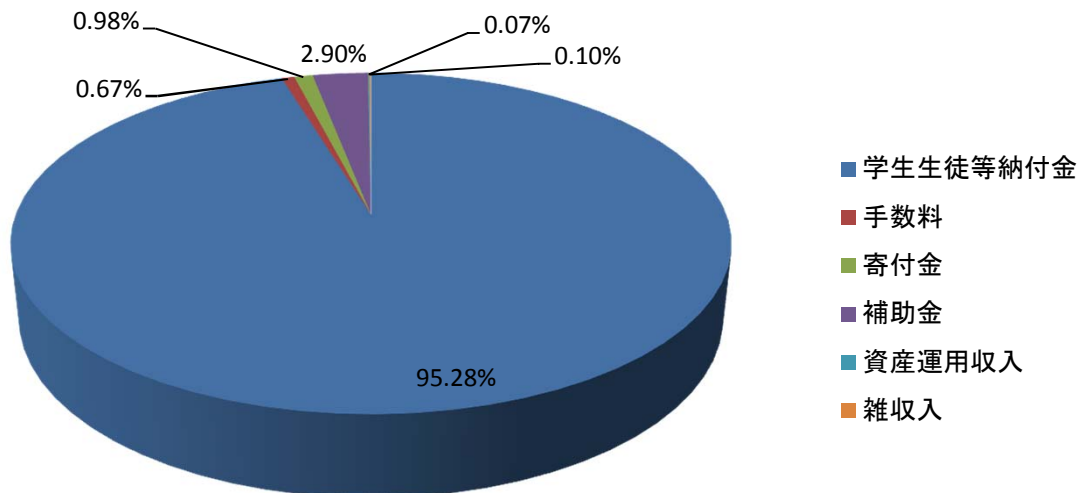
以上により、消費支出の部合計は、前年度1,490,081千円より4,539千円増の1,494,620千円となりました。

本年度は、単年度で見ると226,539千円の消費収入超過となりました。前年度からの繰越消費支出超過額は

506,581千円ですが、本年度は基本金取崩額が5,596千円発生した為、翌年度への繰越消費支出超過額は

274,446千円となりました。

帰属収入 構成比率



消費支出 構成比率

