

資金収支計算書

平成26年 4月 1日 から
平成27年 3月31日 まで

(単位 円)

収入の部			
科 目	予 算	決 算	差 異
学生生徒等納付金収入	1,648,826,000	1,647,084,600	1,741,400
手数料収入	10,829,000	10,728,700	100,300
寄付金収入	12,900,000	18,265,758	△ 5,365,758
補助金収入	61,632,000	67,566,000	△ 5,934,000
国庫補助金収入	60,000,000	67,566,000	△ 7,566,000
地方公共団体補助金収入	1,632,000	0	1,632,000
その他補助金収入	0	0	0
資産運用収入	1,197,000	862,065	334,935
資産売却収入	0	0	0
事業収入	0	0	0
雑収入	502,000	1,720,492	△ 1,218,492
借入金等収入	0	0	0
前受金収入	782,556,000	759,181,000	23,375,000
その他の収入	2,489,793	1,492,469	997,324
資金収入調整勘定	△ 791,267,000	△ 793,299,500	2,032,500
前年度繰越支払資金	2,320,459,357	2,320,459,357	0
収入の部合計	4,050,124,150	4,034,060,941	16,063,209
支出の部			
科 目	予 算	決 算	差 異
人件費支出	732,838,000	745,040,175	△ 12,202,175
教育研究経費支出	377,303,000	330,098,764	47,204,236
管理経費支出	276,493,000	249,910,457	26,582,543
借入金等利息支出	3,732,000	3,731,475	525
借入金等返済支出	62,400,000	62,400,000	0
施設関係支出	33,996,000	40,902,760	△ 6,906,760
設備関係支出	29,834,000	19,688,107	10,145,893
資産運用支出	0	0	0
その他の支出	104,058,990	103,575,980	483,010
予備費	5,000,000		5,000,000
資金支出調整勘定	△ 63,836,873	△ 106,599,178	42,762,305
次年度繰越支払資金	2,488,306,033	2,585,312,401	△ 97,006,368
支出の部合計	4,050,124,150	4,034,060,941	16,063,209

平成26年度資金収支計算書の概要

1. 収入の部

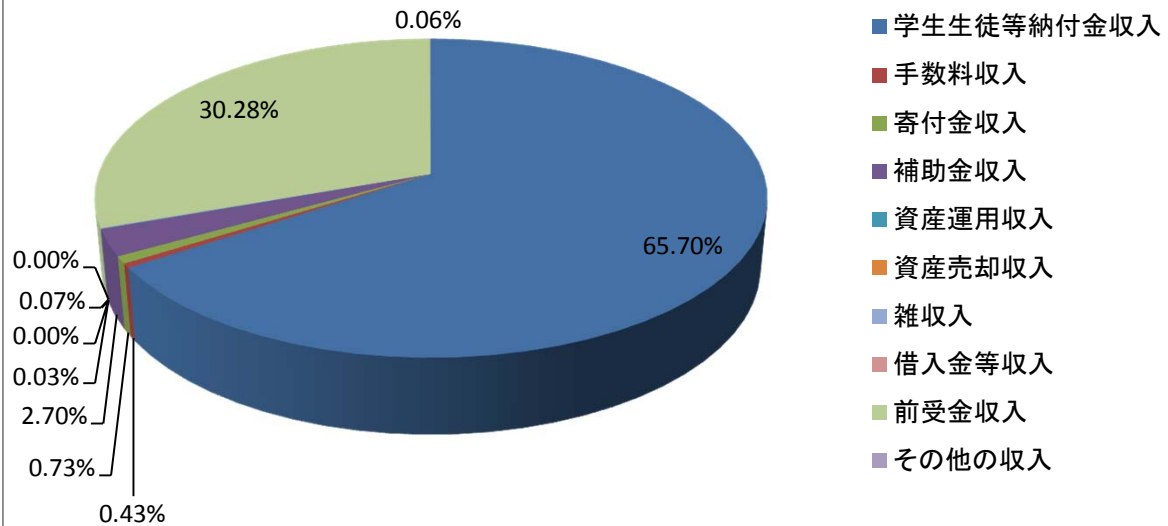
- (1) 学生生徒等納付金収入
ヤマザキ学園大学の学生数は増加したが、ヤマザキ動物専門学校が減少した為、前年度1,647,260千円から175千円減の1,647,085千円となりました。
- (2) 手数料収入
主にヤマザキ学園大学の志願者数の減少で入学検定料収入が減ったことにより、前年度11,539千円から810千円減の10,729千円となりました。
- (3) 寄付金収入
用途指定の特別寄付金収入の増加により、前年度11,620千円から6,646千円増の18,266千円となりました。
- (4) 補助金収入
主に私立大学等経常費補助金の増加により、前年度50,123千円から17,443千円増の67,566千円となりました。
- (5) 資産運用収入
主に施設設備利用料収入の減少により、前年度1,212千円から350千円減の862千円となりました。
- (6) 資産売却収入
本年度は前年度と同様、資産売却収入はありませんでした。
- (7) 事業収入
本年度は前年度と同様、事業収入はありませんでした。
- (8) 雑収入
前年度1,759千円から38千円減の1,721千円となりました。
- (9) 借入金等収入
本年度は前年度と同様、借入金等収入はありませんでした。
- (10) 前受金収入
主にヤマザキ動物専門学校の学生数減少により、前年度791,267千円から32,086千円減の759,181千円となりました。
- (11) その他の収入
前年度4,237千円から2,745千円減の1,492千円となりました。

2. 支出の部

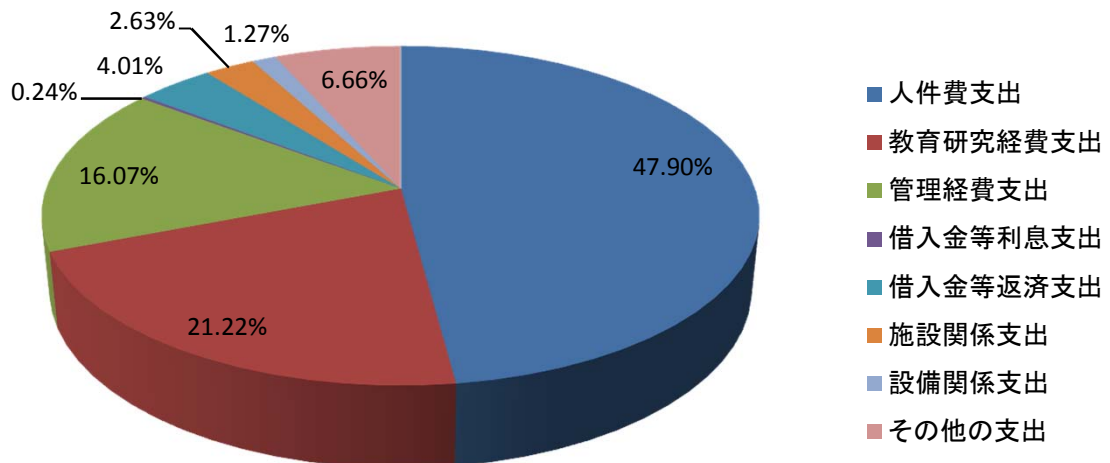
- (1) 人件費支出
主にヤマザキ学園大学の教員数が増加した為、前年度740,825千円から4,215千円増の745,040千円となりました。
- (2) 教育研究経費支出
ヤマザキ学園大学、ヤマザキ動物専門学校ともに奨学金支出が増加したこと、及び消費税増税の影響により、前年度305,957千円から24,142千円増の330,099千円となりました。
- (3) 管理経費支出
主に広報費支出が減少した為、前年度263,611千円より13,701千円減の249,910千円となりました。
- (4) 借入金等利息支出
前年度4,000千円から268千円減の3,732千円となりました。
- (5) 借入金等返済支出
前年度は1ヶ月分の返済であったが、今年度は12ヶ月分の返済を行なった為、前年度5,200千円から57,200千円増の62,400千円となりました。
- (6) 施設関係支出
ヤマザキ学園大学南大沢キャンパスの新校舎建設関連の支出により、前年度913千円から39,990千円増の40,903千円となりました。
- (7) 設備関係支出
前年度10,385千円から9,303千円増の19,688千円となりました。
- (8) 資産運用支出
本年度は前年度と同様、資産運用支出はありませんでした。
- (9) その他の支出
主に前期末未払金支払支出が増加したことにより、前年度78,901千円から24,675千円増の103,576千円となりました。

以上により、次年度繰越支払資金は、前年度2,320,459千円から264,853千円増の2,585,312千円となりました。

収入の部 構成比率



支出の部 構成比率



消費収支計算書

平成26年 4月 1日 から

平成27年 3月31日 まで

(単位 円)

消費収入の部			
科 目	予 算	決 算	差 異
学生生徒等納付金	1,648,826,000	1,647,084,600	1,741,400
手数料	10,829,000	10,728,700	100,300
寄付金	13,310,000	20,211,973	△ 6,901,973
補助金	61,632,000	67,566,000	△ 5,934,000
国庫補助金	60,000,000	67,566,000	△ 7,566,000
地方公共団体補助金	1,632,000	0	1,632,000
その他補助金	0	0	0
資産運用収入	1,197,000	862,065	334,935
資産売却差額	0	0	0
事業収入	0	0	0
雑収入	502,000	1,720,492	△ 1,218,492
帰属収入合計	1,736,296,000	1,748,173,830	△ 11,877,830
基本金組入額合計	△ 117,140,000	△ 76,994,864	△ 40,145,136
消費収入の部合計	1,619,156,000	1,671,178,966	△ 52,022,966
消費支出の部			
科 目	予 算	決 算	差 異
人件費	746,520,000	752,608,175	△ 6,088,175
教育研究経費	523,935,000	479,087,839	44,847,161
管理経費	307,917,000	279,305,356	28,611,644
借入金等利息	3,732,000	3,731,475	525
資産処分差額	150,000	450,244	△ 300,244
徴収不能引当金繰入額	0	897,500	△ 897,500
徴収不能額	0	0	0
予備費	5,000,000		5,000,000
消費支出の部合計	1,587,254,000	1,516,080,589	71,173,411
当年度消費収入超過額	31,902,000	155,098,377	
前年度繰越消費支出超過額	274,446,244	274,446,244	
基本金取崩額	0	3,232,708	
翌年度繰越消費支出超過額	242,544,244	116,115,159	

平成26年度消費収支計算書の概要

1. 消費収入の部

(1) 学生生徒等納付金

ヤマザキ学園大学の学生数は増加したが、ヤマザキ動物専門学校が減少した為、前年度1,647,260千円から175千円減の1,647,085千円となりました。

(2) 手数料

主にヤマザキ学園大学の志願者数の減少で入学検定料が減ったことにより、前年度11,539千円から810千円減の10,729千円となりました。

(3) 寄付金

現物寄付金は減少したが、用途指定の特別寄付金が増加した為、前年度16,906千円から3,305千円増の20,211千円となりました。

(4) 補助金

主に私立大学等経常費補助金の増加により、前年度50,123千円から17,443千円増の67,566千円となりました。

(5) 資産運用収入

主に施設設備利用料の減少により、前年度1,212千円から350千円減の862千円となりました。

(6) 資産売却差額

本年度は前年度と同様、資産売却差額はありませんでした。

(7) 事業収入

本年度は前年度と同様、事業収入はありませんでした。

(8) 雑収入

前年度1,809千円から88千円減の1,721千円となりました。

以上により、帰属収入合計は前年度1,728,849千円より19,325千円増の1,748,174千円となりました。

基本金組入額は、前年度7,690千円から69,305千円増の76,995千円となった為、

消費収入の部合計は、前年度1,721,159千円から49,980千円減の1,671,179千円となりました。

2. 消費支出の部

(1) 人件費

主にヤマザキ学園大学の教員数が増加した為、前年度740,997千円から11,611千円増の752,608千円となりました。

(2) 教育研究経費

ヤマザキ学園大学、ヤマザキ動物専門学校ともに奨学金が増加したこと、及び消費税増税の影響により、前年度453,314千円から25,774千円増の479,088千円となりました。

(3) 管理経費

主に広報費が減少した為、前年度295,273千円より15,968千円減の279,305千円となりました。

(4) 借入金等利息

前年度4,000千円から268千円減の3,732千円となりました。

(5) 資産処分差額

前年度0千円から450千円増の450千円となりました。

(6) 徴収不能引当金繰入額

前年度1,036千円から138千円減の898千円となりました。

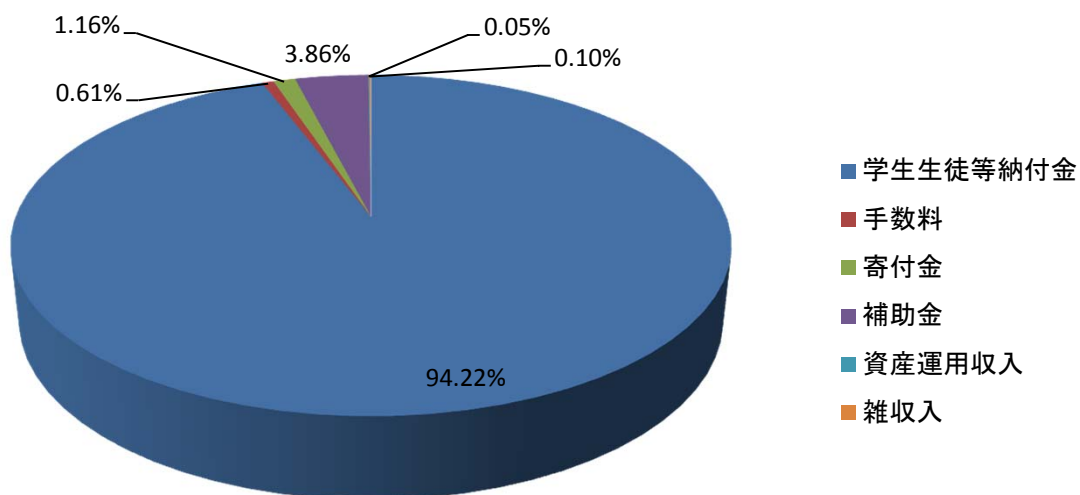
(7) 徴収不能額

本年度は前年度と同様、徴収不能額はありませんでした。

以上により、消費支出の部合計は、前年度1,494,620千円より21,461千円増の1,516,081千円となりました。

本年度は、単年度で見ると155,098千円の消費収入超過となりました。前年度からの繰越消費支出超過額は274,446千円ですが、本年度は基本金取崩額が3,233千円発生した為、翌年度への繰越消費支出超過額は116,115千円となりました。

帰属収入 構成比率



消費支出 構成比率

