

資金収支計算書

平成28年 4月 1日 から
平成29年 3月31日 まで

(単位 円)

収入の部			
科 目	予 算	決 算	差 異
学生生徒等納付金収入	1,379,717,000	1,379,537,000	180,000
手数料収入	10,581,000	10,329,960	251,040
寄付金収入	28,034,000	36,474,000	△ 8,440,000
補助金収入	60,099,000	74,639,530	△ 14,540,530
国庫補助金収入	60,000,000	74,541,000	△ 14,541,000
地方公共団体補助金収入	99,000	98,530	470
その他補助金収入	0	0	0
資産売却収入	353,640,000	353,766,000	△ 126,000
付随事業・収益事業収入	0	0	0
受取利息・配当金収入	51,000	48,442	2,558
雑収入	3,073,000	3,256,387	△ 183,387
借入金等収入	0	0	0
前受金収入	636,262,000	615,187,500	21,074,500
その他の収入	60,159,000	61,524,052	△ 1,365,052
資金収入調整勘定	△ 654,393,000	△ 654,801,000	408,000
前年度繰越支払資金	1,771,656,847	1,771,656,847	0
収入の部合計	3,648,879,847	3,651,618,718	△ 2,738,871
支出の部			
科 目	予 算	決 算	差 異
人件費支出	721,619,000	725,116,364	△ 3,497,364
教育研究経費支出	300,003,000	258,131,695	41,871,305
管理経費支出	255,724,000	239,371,503	16,352,497
借入金等利息支出	2,785,000	2,658,232	126,768
借入金等返済支出	62,400,000	62,400,000	0
施設関係支出	15,720,000	23,256,824	△ 7,536,824
設備関係支出	15,106,000	11,535,893	3,570,107
資産運用支出	10,000,000	0	10,000,000
その他の支出	143,834,197	142,417,997	1,416,200
予備費	6,000,000		6,000,000
資金支出調整勘定	△ 67,098,960	△ 88,092,540	20,993,580
翌年度繰越支払資金	2,182,787,610	2,274,822,750	△ 92,035,140
支出の部合計	3,648,879,847	3,651,618,718	△ 2,738,871

平成28年度資金収支計算書の概要

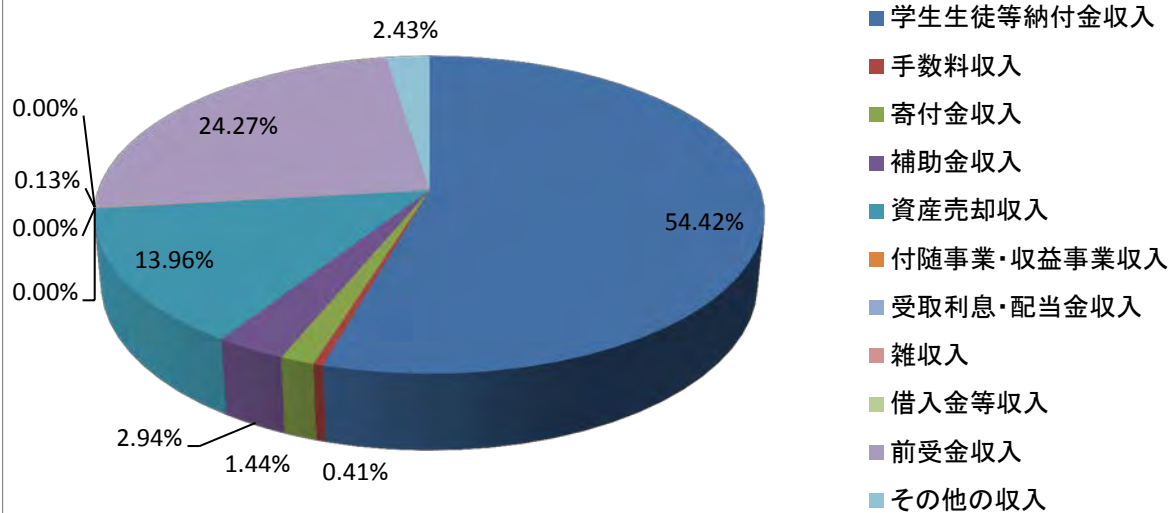
1. 収入の部

- (1) 学生生徒等納付金収入
主にヤマザキ学園大学の学費改定により、前年度1,605,281千円から225,744千円減の1,379,537千円となりました。
- (2) 手数料収入
主にヤマザキ学園大学の定期試験の追再試による試験料収入が減ったことにより、前年度10,648千円から318千円減の10,330千円となりました。
- (3) 寄付金収入
主にヤマザキ学園大学後援会・同窓会からの寄付が増加した為、前年度14,579千円から21,895千円増の36,474千円となりました。
- (4) 補助金収入
主に私立大学等経常費補助金の増加により、前年度60,842千円から13,798千円増の74,640千円となりました。
- (5) 資産売却収入
ヤマザキ学園大学渋谷2号館を売却した為、34,500千円から319,266千円増の353,766千円となりました。
- (6) 付随事業・収益事業収入
前年度860千円から860千円減の0千円となりました。
- (7) 受取利息・配当金収入
前年度742千円から694千円減の48千円となりました。
- (8) 雑収入
前年度3,077千円から179千円増の3,256千円となりました。
- (9) 借入金等収入
本年度は前年度と同様、借入金等収入はありませんでした。
- (10) 前受金収入
ヤマザキ学園大学およびヤマザキ動物専門学校の在籍者数の減少により、前年度654,393千円から39,205千円減の615,188千円となりました。
- (11) その他の収入
主に次年度計上予定の資産売却の手付金収入があった為、前年度760千円から60,764千円増の61,524千円となりました。

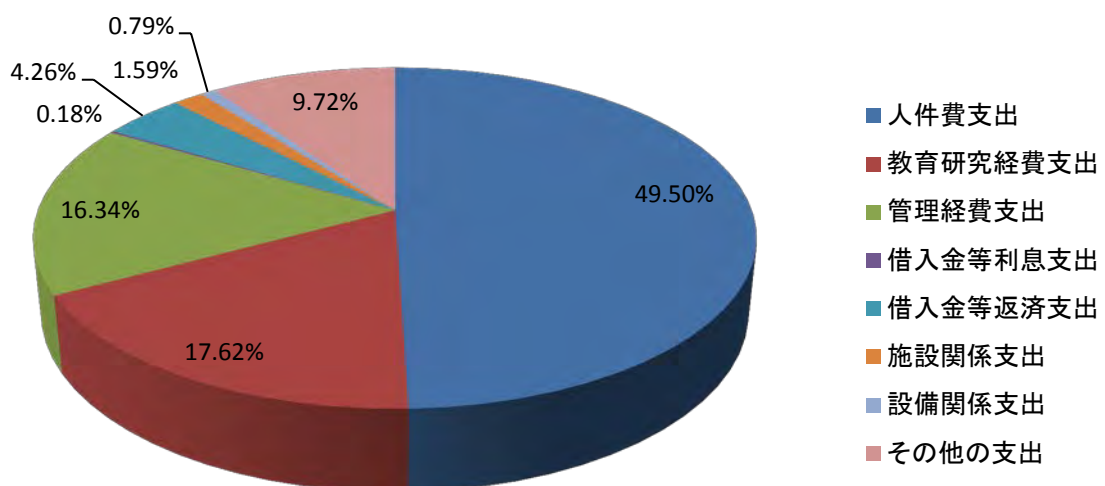
2. 支出の部

- (1) 人件費支出
給与改定の為、前年度753,113千円から27,997千円減の725,116千円となりました。
 - (2) 教育研究経費支出
本年度は前年度に行われたヤマザキ学園大学新校舎建設等の大規模な設備投資が、無かった為、前年度346,122千円から87,990千円減の258,132千円となりました。
 - (3) 管理経費支出
主に広報費支出が増加した為、前年度225,091千円より14,281千円増の239,372千円となりました。
 - (4) 借入金等利息支出
前年度3,241千円から583千円減の2,658千円となりました。
 - (5) 借入金等返済支出
前年度と同様、62,400千円となりました。
 - (6) 施設関係支出
本年度は前年度に行われたヤマザキ学園大学新校舎建設等の大規模な設備投資が、無かった為、前年度1,016,132千円から992,875千円減の23,257千円となりました。
 - (7) 設備関係支出
本年度は前年度に行われたヤマザキ学園大学新校舎建設等の大規模な設備投資が、無かった為、前年度58,217千円から46,681千円減の11,536千円となりました。
 - (8) 資産運用支出
本年度は前年度と同様、資産運用支出はありませんでした。
 - (9) その他の支出
前年度115,853千円から26,565千円増の142,418千円となりました。
となりました。
- 以上により、翌年度繰越支払資金は、前年度1,771,657千円から503,166千円増の2,274,823千円となりました。

収入の部 構成比率



支出の部 構成比率



活動区分資金収支計算書

平成28年 4月 1日 から

平成29年 3月31日 まで

(単位 円)

		科目	金額
		教育活動による資金収支	収入
		手数料収入	10,329,960
		特別寄付金収入	2,450,000
		一般寄付金収入	19,324,000
		経常費等補助金収入	74,639,530
		雑収入	3,256,387
		教育活動資金収入計	1,489,536,877
	支出	人件費支出	725,116,364
		教育研究経費支出	258,131,695
		管理経費支出	239,371,503
		教育活動資金支出計	1,222,619,562
		差引	266,917,315
		調整勘定等	△ 62,373,756
		教育活動資金収支差額	204,543,559
		科目	金額
施設整備等活動による資金収支	収入	施設設備寄付金収入	14,700,000
		施設設備売却収入	353,766,000
		施設整備等活動資金収入計	368,466,000
	支出	施設関係支出	23,256,824
		設備関係支出	11,535,893
		施設整備等活動資金支出計	34,792,717
		差引	333,673,283
		調整勘定等	△ 28,505,201
		施設整備等活動資金収支差額	305,168,082
		小計(教育活動資金収支差額+施設整備等活動資金収支差額)	509,711,641
		科目	金額
その他の活動による資金収支	収入	受取利息・配当金収入	48,442
		貸付金回収収入	159,024
		預り金受入収入	61,365,028
		その他の活動資金収入計	61,572,494
	支出	借入金等利息支出	2,658,232
		借入金等返済支出	62,400,000
		貸付金支払支出	3,000,000
		仮払金支払支出	60,000
		その他の活動資金支出計	68,118,232
		差引	△ 6,545,738
		調整勘定等	0
		その他の活動資金収支差額	△ 6,545,738
		支払資金の増減額(小計+その他の活動資金収支差額)	503,165,903
		前年度繰越支払資金	1,771,656,847
		翌年度繰越支払資金	2,274,822,750

活動区分ごとの調整勘定等の計算過程は以下のとおり。

(単位:円)

項目	資金収支 計算書計上額	教育活動 による資金収支	施設整備等活動 による資金収支	その他の活動 による資金収支
前受金収入	615,187,500	615,187,500	0	0
前期末未収入金収入	0	0	0	0
期末未収入金	△ 408,000	△ 408,000	0	0
前期末前受金	△ 654,393,000	△ 654,393,000	0	0
収入計	△ 39,613,500	△ 39,613,500	0	0
前期末未払金支払支出	136,834,197	99,747,526	37,086,671	0
前払金支払支出	2,523,800	2,523,800	0	0
期末未払金	△ 84,271,553	△ 75,690,083	△ 8,581,470	0
前期末前払金	△ 3,820,987	△ 3,820,987	0	0
支出計	51,265,457	22,760,256	28,505,201	0
収入計—支出計	△ 90,878,957	△ 62,373,756	△ 28,505,201	0

事業活動収支計算書

平成28年 4月 1日 から

平成29年 3月31日 まで

(単位 円)

		科目	予算	決算	差異
		教育活動収支	事業活動収入の部	学生生徒等納付金	1,379,717,000
		手数料	10,581,000	10,329,960	251,040
		寄付金	19,034,000	24,360,836	△ 5,326,836
		経常費等補助金	60,099,000	74,639,530	△ 14,540,530
		国庫補助金	60,000,000	74,541,000	△ 14,541,000
		地方公共団体補助金	99,000	98,530	470
		その他補助金	0	0	0
		付随事業収入	0	0	0
		雑収入	3,073,000	3,137,939	△ 64,939
		教育活動収入計	1,472,504,000	1,492,005,265	△ 19,501,265
	事業活動支出の部	科目	予算	決算	差異
		人件費	727,739,000	728,258,027	△ 519,027
		教育研究経費	460,003,000	445,410,605	14,592,395
		管理経費	284,424,000	264,249,249	20,174,751
		徴収不能額等	0	408,000	△ 408,000
		教育活動支出計	1,472,166,000	1,438,325,881	33,840,119
		教育活動収支差額	338,000	53,679,384	△ 53,341,384
教育活動外収支	事業活動収入の部	科目	予算	決算	差異
		受取利息・配当金	51,000	48,442	2,558
		その他の教育活動外収入	0	0	0
		教育活動外収入計	51,000	48,442	2,558
	事業活動支出の部	科目	予算	決算	差異
		借入金等利息	2,785,000	2,658,232	126,768
		その他の教育活動外支出	0	0	0
		教育活動外支出計	2,785,000	2,658,232	126,768
		教育活動外収支差額	△ 2,734,000	△ 2,609,790	△ 124,210
		経常収支差額	△ 2,396,000	51,069,594	△ 53,465,594
特別収支	事業活動収入の部	科目	予算	決算	差異
		資産売却差額	0	0	0
		その他の特別収入	13,200,000	21,271,292	△ 8,071,292
		特別収入計	13,200,000	21,271,292	△ 8,071,292
	事業活動支出の部	科目	予算	決算	差異
		資産処分差額	204,417,000	204,868,687	△ 451,687
		その他の特別支出	0	0	0
		特別支出計	204,417,000	204,868,687	△ 451,687
		特別収支差額	△ 191,217,000	△ 183,597,395	△ 7,619,605
		予備費	6,000,000	6,000,000	6,000,000
		基本金組入前当年度収支差額	△ 199,613,000	△ 132,527,801	△ 67,085,199
		基本金組入額合計	△ 129,814,000	△ 1,521,260	△ 128,292,740
		当年度収支差額	△ 329,427,000	△ 134,049,061	△ 195,377,939
		前年度繰越収支差額	△ 970,199,350	△ 970,199,350	0
		基本金取崩額	640,539,564	519,456,199	121,083,365
		翌年度繰越収支差額	△ 659,086,786	△ 584,792,212	△ 74,294,574
(参考)					
		事業活動収入計	1,485,755,000	1,513,324,999	△ 27,569,999
		事業活動支出計	1,685,368,000	1,645,852,800	39,515,200

平成28年度事業活動収支計算書の概要

1. 教育活動収支

教育活動収入は寄付金が前年度比15,571千円、経常費等補助金が前年度比13,798千円それぞれ増加しましたが、学生生徒等納付金が前年度比225,744千円減少したことが影響し、前年度1,689,499千円から197,494千円減の1,492,005千円となりました。

教育活動支出は管理経費が前年度比10,517千円増加しましたが、人件費が前年度比26,761千円、教育研究経費が前年度比46,922千円それぞれ減少した為、前年度1,502,693千円から64,367千円減の1,438,326千円となりました。

その結果、教育活動収支差額は53,679千円の収入超過となりました。

2. 教育活動外収支

教育活動外収入は前年度742千円から694千円減の48千円、教育活動外支出は前年度3,241千円から583千円減の2,658千円となりました。

その結果、教育活動外収支差額は2,610千円の支出超過、経常収支差額は51,070千円の収入超過となりました。

3. 特別収支

特別収入は設備備品購入に充当する寄付金や、設備備品の現物寄付が増加した為、前年度14,369千円から6,902千円増の21,271千円となりました。

特別支出はヤマザキ学園大学渋谷2号館の売却に伴い処分差額が発生した影響で前年度548千円から204,320千円増の204,868千円となりました。

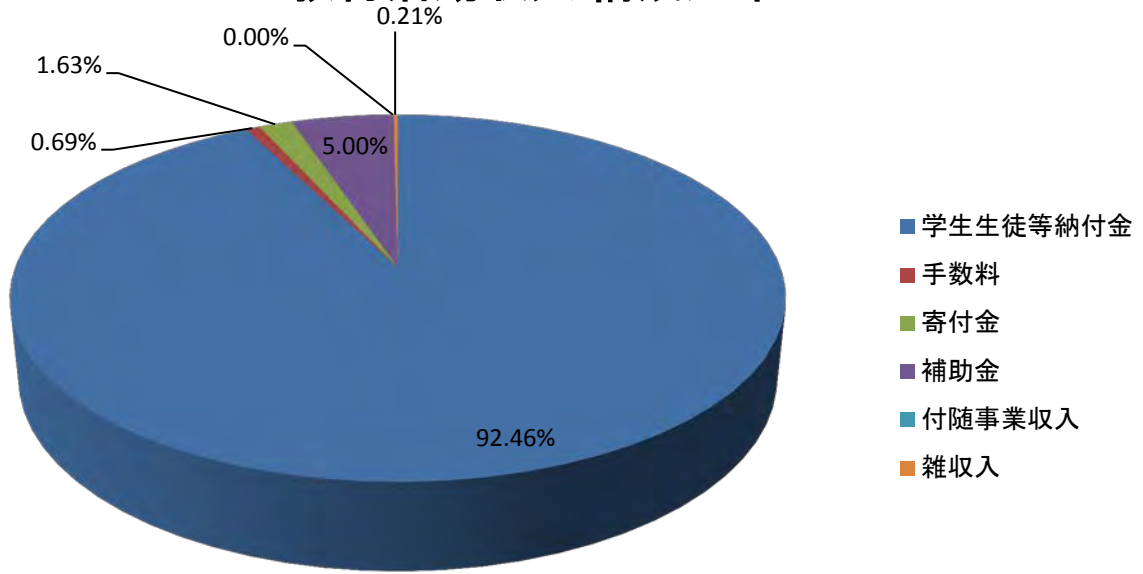
その結果、特別収支差額は183,597千円の支出超過となりました。

以上により、事業活動収入計は1,513,325千円となり、前年度1,704,610千円と比較して、191,285千円の減少となりました。一方、事業活動支出計は1,645,853千円となり、前年度1,506,482千円と比較して、139,371千円の増加となりました。

基本金組入前当年度収支差額は特別収支の影響で132,528千円の支出超過でありましたが、基本金組入額合計が1,521千円となり、当年度収支差額は134,049千円の支出超過となりました。

前年度からの繰越収支差額は970,199千円の支出超過でありましたが、基本金取崩額が519,456千円発生した為、翌年度繰越収支差額は584,792千円の支出超過となりました。

教育活動收入 構成比率



教育活動支出 構成比率

