

資金収支計算書

令和2年4月1日 から
令和3年3月31日 まで

(単位 円)

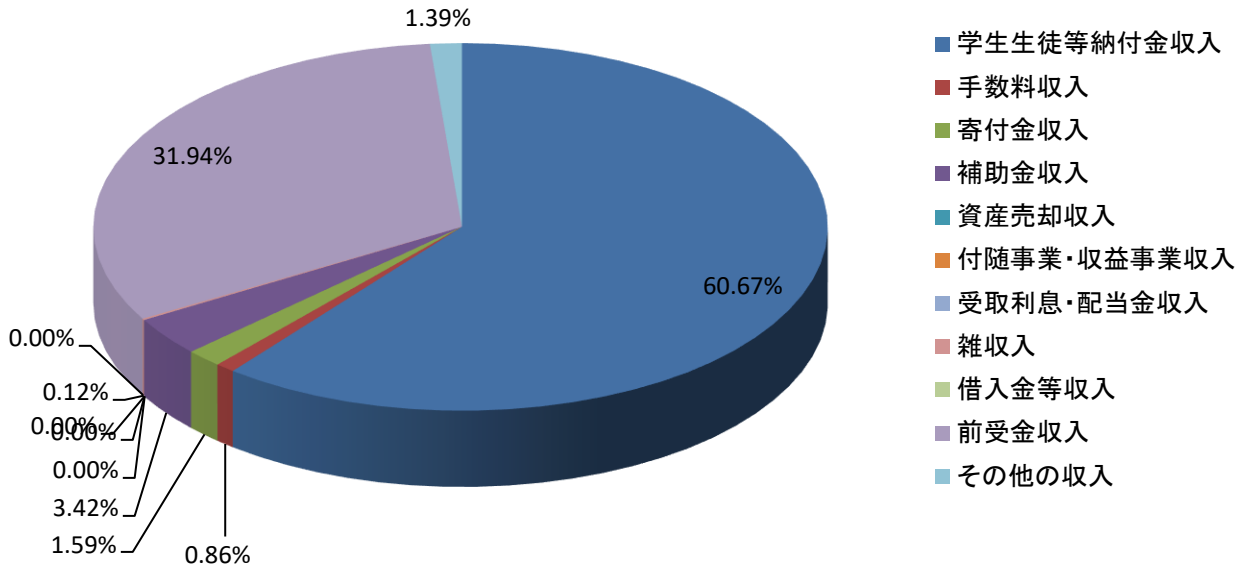
収 入 の 部			
科 目	予 算	決 算	差 異
学生生徒等納付金収入	1,506,028,000	1,509,786,000	△ 3,758,000
授業料収入	858,530,000	861,985,000	△ 3,455,000
入学金収入	58,350,000	58,350,000	0
実験実習料収入	273,170,000	272,465,000	705,000
施設設備資金収入	296,054,000	296,858,000	△ 804,000
維持費収入	19,924,000	20,128,000	△ 204,000
手数料収入	16,634,000	21,464,100	△ 4,830,100
入学検定料収入	16,290,000	21,250,000	△ 4,960,000
試験料収入	0	0	0
証明手数料収入	250,000	154,500	95,500
大学入試センター試験実施手数料収入	14,000	0	14,000
その他の手数料収入	80,000	59,600	20,400
寄付金収入	21,015,000	39,599,000	△ 18,584,000
特別寄付金収入	13,715,000	19,659,000	△ 5,944,000
一般寄付金収入	7,300,000	19,940,000	△ 12,640,000
補助金収入	79,613,000	85,123,020	△ 5,510,020
国庫補助金収入	74,580,000	79,470,200	△ 4,890,200
都補助金収入	5,033,000	5,580,100	△ 547,100
市町村補助金収入	0	72,720	△ 72,720
資産売却収入	0	0	0
付随事業・収益事業収入	0	0	0
受託事業収入	0	0	0
受取利息・配当金収入	161,000	101,359	59,641
その他の受取利息・配当金収入	161,000	101,359	59,641
雑収入	1,716,000	3,061,434	△ 1,345,434
施設設備利用料 収入	300,000	1,077,050	△ 777,050
その他の雑収入	1,416,000	1,984,384	△ 568,384

借入金等収入	0	0	0
前受金収入	730,842,000	794,745,390	△ 63,903,390
授業料前受金収入	415,420,000	420,458,900	△ 5,038,900
入学金前受金収入	51,000,000	64,700,000	△ 13,700,000
実験実習料前受金収入	118,480,000	134,420,990	△ 15,940,990
施設設備資金前受金収入	143,246,000	171,833,500	△ 28,587,500
維持費前受金収入	2,696,000	3,332,000	△ 636,000
その他の収入	252,000	34,643,457	△ 34,391,457
前期末未収入金収入	0	2,382,321	△ 2,382,321
貸付金回収収入	252,000	300,830	△ 48,830
預り金受入収入	0	31,920,306	△ 31,920,306
仮払金回収収入	0	40,000	△ 40,000
資金収入調整勘定	△ 720,716,920	△ 721,689,920	973,000
期末未収入金	0	△ 973,000	973,000
前期末前受金	△ 720,716,920	△ 720,716,920	0
前年度繰越支払資金	2,613,375,943	2,613,375,943	
収入の部合計	4,248,920,023	4,380,209,783	△ 131,289,760
支 出 の 部			
科 目	決 算	決 算	差 異
人件費支出	705,013,000	701,892,398	3,120,602
教員人件費支出	394,700,000	399,803,834	△ 5,103,834
職員人件費支出	264,613,000	250,234,538	14,378,462
役員報酬支出	38,000,000	38,036,026	△ 36,026
退職金支出	7,700,000	13,818,000	△ 6,118,000
教育研究経費支出	351,154,000	318,104,610	33,049,390
消耗品費支出	28,493,000	21,065,056	7,427,944
光熱水費支出	31,440,000	25,029,895	6,410,105
旅費交通費支出	1,806,000	730,773	1,075,227
奨学費支出	72,004,000	83,871,149	△ 11,867,149
福利費支出	4,181,000	2,084,757	2,096,243
車両燃料費支出	1,150,000	1,016,501	133,499
通信運搬費支出	8,963,000	8,544,456	418,544
印刷製本費支出	13,447,000	12,249,948	1,197,052

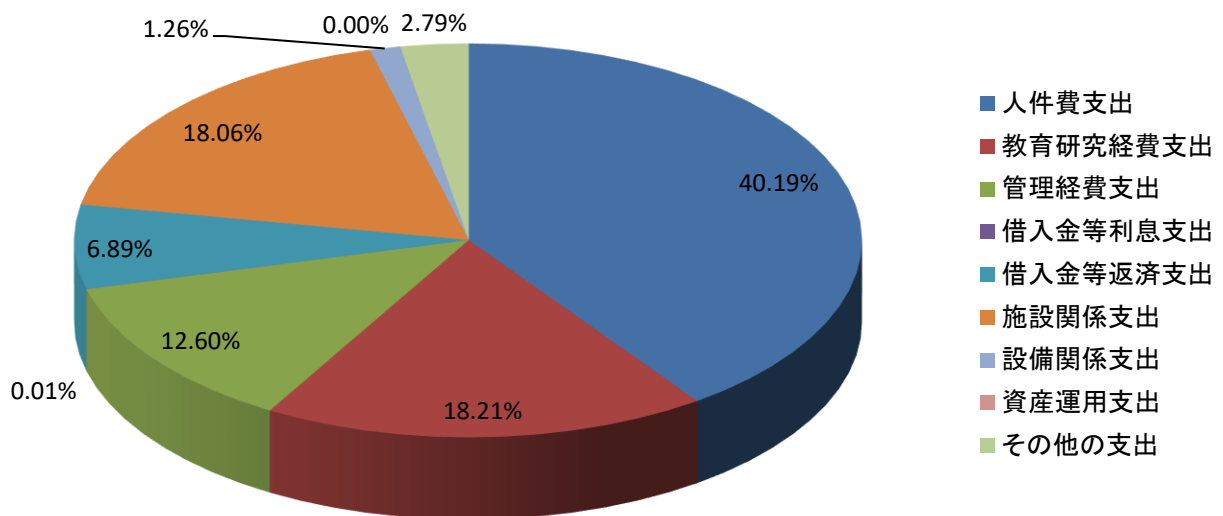
出版物費支出	4,581,000	5,149,423	△ 568,423
研究費支出	14,300,000	7,287,132	7,012,868
修繕費支出	21,189,000	15,772,305	5,416,695
損害保険料支出	2,247,000	618,120	1,628,880
賃借料支出	6,076,000	3,648,435	2,427,565
解体撤去費支出	0	13,530,000	△ 13,530,000
諸会費支出	1,870,000	861,600	1,008,400
会議費支出	787,000	252,937	534,063
報酬・委託手数料支出	130,995,000	112,556,662	18,438,338
学校行事費支出	6,195,000	585,461	5,609,539
雑費支出	1,430,000	3,250,000	△ 1,820,000
管理経費支出	268,750,000	220,029,835	48,720,165
消耗品費支出	6,339,000	3,795,461	2,543,539
光熱水費支出	1,656,000	2,512,188	△ 856,188
旅費交通費支出	3,073,000	1,391,713	1,681,287
車両燃料費支出	643,000	504,515	138,485
福利費支出	3,744,000	3,484,474	259,526
通信運搬費支出	8,109,000	5,260,970	2,848,030
印刷製本費支出	5,280,000	2,930,432	2,349,568
出版物費支出	902,000	436,110	465,890
修繕費支出	4,332,000	2,893,627	1,438,373
損害保険料支出	1,057,000	794,429	262,571
賃借料支出	4,187,000	4,063,143	123,857
公租公課支出	2,107,000	1,628,068	478,932
広報費支出	141,378,000	122,240,174	19,137,826
諸会費支出	3,851,000	2,904,675	946,325
会議費支出	263,000	133,698	129,302
渉外費支出	5,187,000	2,869,361	2,317,639
報酬・委託手数料支出	76,602,000	62,186,797	14,415,203
私立大学等經常費補助金返還金支出	0	0	0
雑費支出	40,000	0	40,000
借入金等利息支出	178,000	178,108	△ 108
借入金利息支出	178,000	178,108	△ 108

借入金等返済支出	120,400,000	120,400,000	0
借入金返済支出	120,400,000	120,400,000	0
施設関係支出	374,220,000	315,425,000	58,795,000
建物支出	66,165,000	20,900,000	45,265,000
構築物支出	0	0	0
建設仮勘定支出	308,055,000	294,525,000	13,530,000
設備関係支出	31,385,000	21,926,762	9,458,238
教育研究用機器備品支出	29,345,000	19,386,046	9,958,954
管理用機器備品支出	400,000	409,200	△ 9,200
図書支出	1,640,000	2,131,516	△ 491,516
資産運用支出	0	0	0
その他の支出	48,683,180	48,683,180	0
貯蔵品支払支出	0	0	0
前期末未払金支払支出	48,683,180	48,683,180	0
〔予備費〕			
資金支出調整勘定	△ 60,000,000	△ 57,581,884	△ 2,418,116
期末未払金	△ 60,000,000	△ 57,581,884	△ 2,418,116
翌年度繰越支払資金	2,409,136,843	2,691,151,774	△ 282,014,931
支出の部合計	4,248,920,023	4,380,209,783	△ 131,289,760

収入の部 構成比率



支出の部 構成比率



令和2年度資金収支計算書の概要

1. 収入の部

(1) 学生生徒等納付金収入

学生数の増加により、前年度1,384,430千円から125,356千円増の1,509,786千円となりました。

(2) 手数料収入

受験者の増加に伴う入学検定料の増加により、前年度17,960千円から3,504千円増の21,464千円となりました。

(3) 寄付金収入

寄付者、大口寄付者共に増加したため、前年度15,374千円から24,225千円増の39,599千円となりました。

(4) 補助金収入

学生数増加に伴う国庫補助金収入の増加により、前年度43,635千円から41,488千円増の85,123千円となりました。

(5) 資産売却収入

本年度も資産売却収入はありませんでした。

(6) 付随事業・収益事業収入

今年度は付随事業・収益事業収入はありませんでした。

(7) 受取利息・配当金収入

前年度120千円から19千円減少し、101千円となりました。

(8) 雑収入

前年度2,317千円から744千円増加し、3,061千円となりました。

(9) 借入金等収入

本年度も借入金収入はありませんでした。

(10) 前受金収入

学生数の増加により、前年度720,716千円から74,029千円増加し、794,745千円となりました。

(11) その他の収入

前年度13,638千円から21,005千円増加し、34,643千円となりました。

2. 支出の部

(1) 人件費支出

退職者の時期が重なったことや休職者の復職等により、前年度689,097千円から12,795千円増加し、701,892千円となりました。

(2) 教育研究経費支出

学生への修学支援を目的とした奨学費支出や渋谷キャンパス2号館B棟増築工事に伴う既存施設の解体撤去費支出が増加したため、前年度258,576千円から59,528千円増加し、318,104千円となりました。

(3) 管理経費支出

全教職員が経費削減に努めた結果、前年度237,864千円から17,835千円減少し、220,029千円となりました。

(4) 借入金等利息支出

前年度724千円から546千円減少し、178千円となりました。

(5) 借入金等返済支出

本年度は一括返済をしたため、120,400千円となりました。

(6) 施設関係支出

渋谷キャンパス2号館B棟増築工事に伴い、前年度27,267千円から288,158千円増加し、315,425千円となりました。

(7) 設備関係支出

教育研究用機器備品の1,000千円以上の支出が減少したため、前年度30,885千円から8,959千円減少し、21,926千円となりました。

(8) 資産運用支出

本年度も資産運用支出はありませんでした。

(9) その他の支出

前年度49,516千円から833千円減少し、48,683千円となりました。

以上により、翌年度繰越支払資金は前年度2,613,375千円から77,776千円増加し、2,691,151千円となりました。

活動区分資金収支計算書

令和2年4月1日 から

令和3年3月31日 まで

(単位 円)

		科目	金額
		収入	学生生徒等納付金収入
	手数料収入	21,464,100	
	特別寄付金収入	15,659,000	
	一般寄付金収入	19,940,000	
	経常費等補助金収入	85,123,020	
	雑収入	3,061,434	
	教育活動資金収入計	1,655,033,554	
支出	人件費支出	701,892,398	
	教育研究経費支出	318,104,610	
	管理経費支出	220,029,835	
	教育活動資金支出計	1,240,026,843	
	差引	415,006,711	
	調整勘定等	84,336,495	
	教育活動資金収支差額	499,343,206	
施設整備等活動による資金収支		科目	金額
		収入	施設設備寄付金収入
	施設整備等活動資金収入計	4,000,000	
支出	施設関係支出	315,425,000	
	設備関係支出	21,926,762	
	施設整備等活動資金支出計	337,351,762	
	差引	△ 333,351,762	
	調整勘定等	0	
	施設整備等活動資金収支差額	△ 333,351,762	
小計(教育活動資金収支差額+施設整備等活動資金収支差額)			165,991,444
その他の活動による資金収支		科目	金額
		収入	受取利息・配当金収入
	貸付金回収 収入	300,830	
	預り金受入 収入	31,920,306	
	仮払金回収 収入	40,000	
	その他の活動資金収入計	32,362,495	
支出	借入金等利息支出	178,108	
	借入金等返済支出	120,400,000	
	その他の活動資金支出計	120,578,108	
	差引	△ 88,215,613	
	調整勘定等	0	
	その他の活動資金収支差額	△ 88,215,613	
支払資金の増減額(小計+その他の活動資金収支差額)			77,775,831
前年度繰越支払資金			2,613,375,943
翌年度繰越支払資金			2,691,151,774

事業活動収支計算書

令和2年4月1日 から

令和3年3月31日 まで

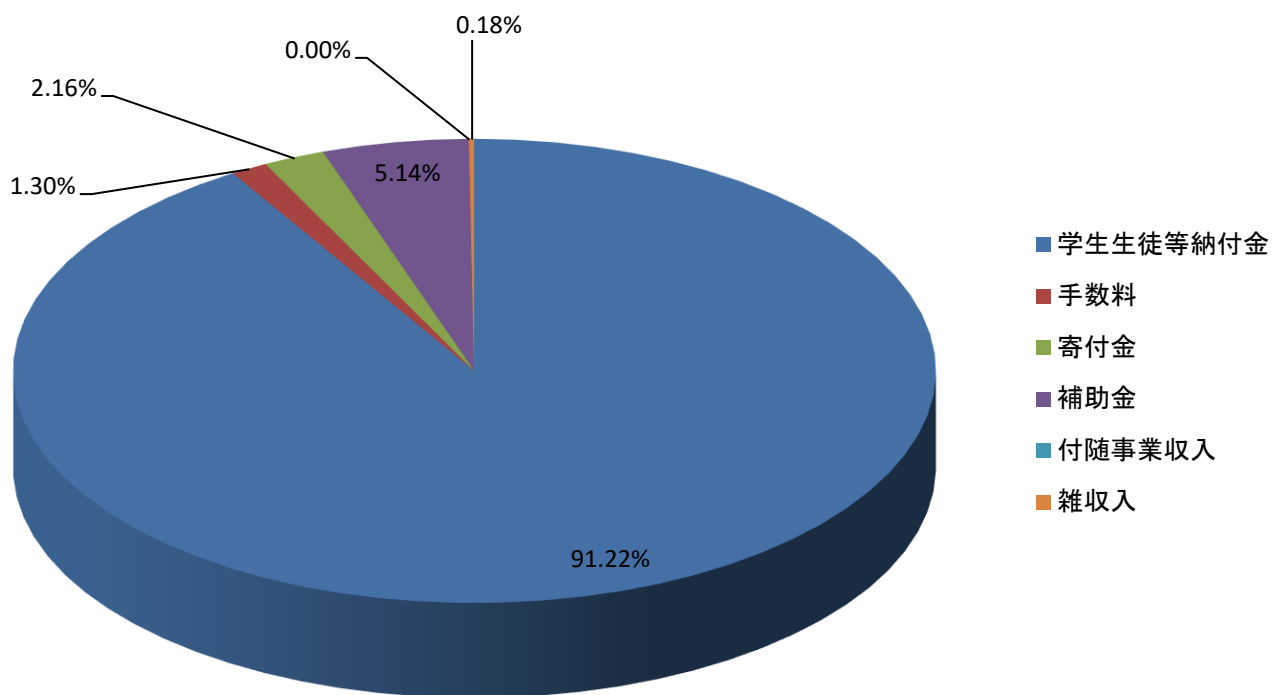
(単位 円)

	科目	予算	決算	差異
事業活動収入の部	学生生徒等納付金	1,506,028,000	1,509,786,000	△ 3,758,000
	授業料	858,530,000	861,985,000	△ 3,455,000
	入学金	58,350,000	58,350,000	0
	実験実習料	273,170,000	272,465,000	705,000
	施設設備資金	296,054,000	296,858,000	△ 804,000
	維持費	19,924,000	20,128,000	△ 204,000
	手数料	16,634,000	21,464,100	△ 4,830,100
	入学検定料	16,290,000	21,250,000	△ 4,960,000
	試験料	0	0	0
	証明手数料	250,000	154,500	95,500
	大学入試センター試験実施手数料	14,000	0	14,000
	その他の手数料	80,000	59,600	20,400
	寄付金	22,015,000	35,692,500	△ 13,677,500
	特別寄付金	13,715,000	15,659,000	△ 1,944,000
	一般寄付金	7,300,000	19,940,000	△ 12,640,000
	現物寄付	1,000,000	93,500	906,500
	経常費等補助金	79,613,000	85,123,020	△ 5,510,020
	国庫補助金	74,580,000	79,470,200	△ 4,890,200
	都補助金	5,033,000	5,580,100	△ 547,100
	市町村補助金	0	72,720	△ 72,720
	付随事業収入	0	0	0
	受託事業収入	0	0	0
	雑収入	1,716,000	3,061,434	△ 1,345,434
施設設備利用料	300,000	1,077,050	△ 777,050	
その他の雑収入	1,416,000	1,984,384	△ 568,384	
教育活動収入計	1,626,006,000	1,655,127,054	△ 29,121,054	
教育活動収支	科目	予算	決算	差異
	人件費	707,013,000	702,602,549	4,410,451
	教員人件費	394,700,000	399,803,834	△ 5,103,834
	職員人件費	264,613,000	250,234,538	14,378,462
	役員報酬	38,000,000	38,036,026	△ 36,026
	退職給与引当金繰入額	8,600,000	10,358,300	△ 1,758,300
	退職金	1,100,000	4,169,851	△ 3,069,851
	教育研究経費	520,154,000	487,535,365	32,618,635
	消耗品費	28,493,000	21,158,556	7,334,444
	光熱水費	31,440,000	25,029,895	6,410,105
	旅費交通費	1,806,000	730,773	1,075,227
	奨学費	72,004,000	83,871,149	△ 11,867,149
	福利費	4,181,000	2,084,757	2,096,243
	車両燃料費	1,150,000	1,016,501	133,499
	通信運搬費	8,963,000	8,544,456	418,544
	印刷製本費	13,447,000	12,249,948	1,197,052
	出版物費	4,581,000	5,149,423	△ 568,423
	研究費	14,300,000	7,287,132	7,012,868
	修繕費	21,189,000	15,772,305	5,416,695
	損害保険料	2,247,000	2,288,360	△ 41,360

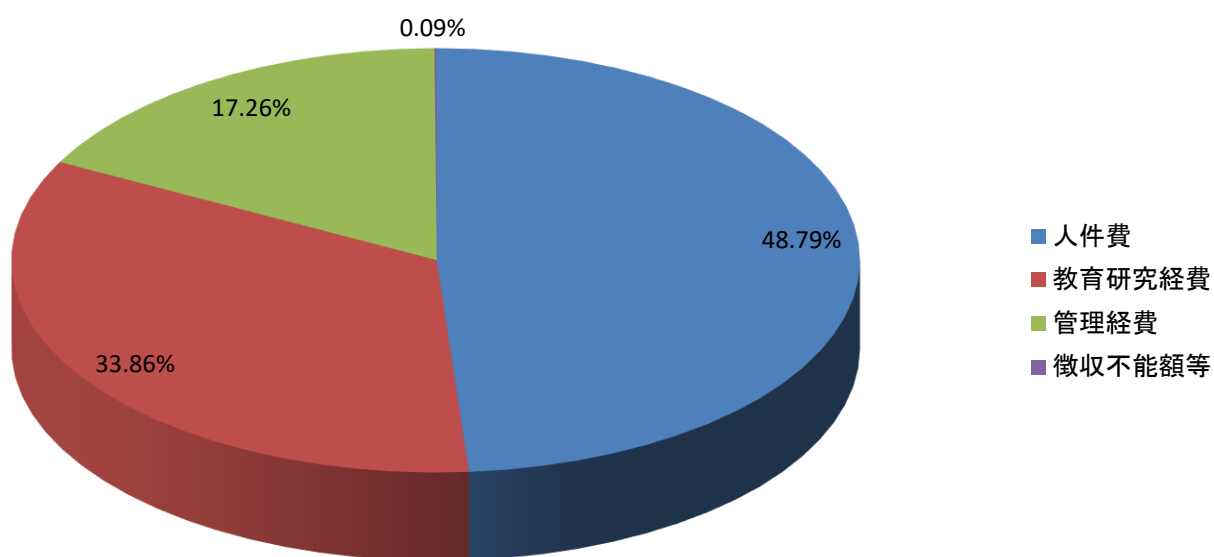
事業活動支出の部	賃借料	6,076,000	3,648,435	2,427,565
	諸会費	1,870,000	861,600	1,008,400
	解体撤去費	0	13,530,000	△ 13,530,000
	会議費	787,000	252,937	534,063
	報酬・委託手数料	130,995,000	112,556,662	18,438,338
	学校行事費	6,195,000	585,461	5,609,539
	減価償却額	169,000,000	167,667,015	1,332,985
	雑費	1,430,000	3,250,000	△ 1,820,000
	管理経費	296,450,000	248,469,697	47,980,303
	消耗品費	6,339,000	3,795,461	2,543,539
	光熱水費	1,656,000	2,512,188	△ 856,188
	旅費交通費	3,073,000	1,391,713	1,681,287
	車両燃料費	643,000	504,515	138,485
	福利費	3,744,000	3,484,474	259,526
	通信運搬費	8,109,000	5,260,970	2,848,030
	印刷製本費	5,280,000	2,930,432	2,349,568
	出版物費	902,000	436,110	465,890
	修繕費	4,332,000	2,893,627	1,438,373
	損害保険料	1,057,000	794,429	262,571
	賃借料	4,187,000	4,063,143	123,857
	公租公課	2,107,000	1,628,068	478,932
	広報費	141,378,000	122,240,174	19,137,826
	諸会費	3,851,000	2,904,675	946,325
	会議費	263,000	133,698	129,302
	渉外費	5,187,000	2,909,361	2,277,639
	報酬・委託手数料	76,602,000	62,186,797	14,415,203
	私立大学等経常費補助金返還金	0	0	0
	減価償却額	27,700,000	28,399,862	△ 699,862
	雑費	40,000	0	40,000
	徴収不能額等	0	1,319,000	△ 1,319,000
	徴収不能引当金繰入額	0	1,319,000	△ 1,319,000
	教育活動支出計	1,523,617,000	1,439,926,611	83,690,389
	教育活動収支差額	102,389,000	215,200,443	△ 112,811,443
教育活動外収支	事業活動収入の部			
	科目	予算	決算	差異
	受取利息・配当金	161,000	101,359	59,641
	その他の受取利息・配当金	161,000	101,359	59,641
	その他の教育活動外収入	0	0	0
	教育活動外収入計	161,000	101,359	59,641
	事業活動支出の部			
	科目	予算	決算	差異
	借入金等利息	178,000	178,108	△ 108
	借入金利息	178,000	178,108	△ 108
その他の教育活動外支出	0	0	0	
教育活動外支出計	178,000	178,108	△ 108	
教育活動外収支差額	△ 17,000	△ 76,749	59,749	
経常収支差額	102,372,000	215,123,694	△ 112,751,694	
事業活動収入の部	科目	予算	決算	差異
	資産売却差額	0	0	0
	その他の特別収入	0	6,789,171	△ 6,789,171
	施設設備寄付金	0	4,000,000	△ 4,000,000
	現物寄付	0	2,789,171	△ 2,789,171
	特別収入計	0	6,789,171	△ 6,789,171

特別収支	事業活動支出の部	科目	予算	決算	差異
		資産処分差額	27,630,000	27,882,226	△ 252,226
施設処分差額	27,600,000	0	27,600,000		
施設廃棄差額	0	27,849,855	△ 27,849,855		
機器備品廃棄差額	0	100	△ 100		
図書処分差額	30,000	32,271	△ 2,271		
その他の特別支出	0	0	0		
特別支出計	27,630,000	27,882,226	△ 252,226		
特別収支差額	△ 27,630,000	△ 21,093,055	△ 6,536,945		
予備費	0		0		
基本金組入前当年度収支差額	74,742,000	194,030,639	△ 119,288,639		
基本金組入額合計	△ 526,005,000	△ 288,130,310	△ 237,874,690		
当年度収支差額	△ 451,263,000	△ 94,099,671	△ 357,163,329		
前年度繰越収支差額	△ 686,482,589	△ 686,482,589	0		
基本金取崩額	57,930,000	0	57,930,000		
翌年度繰越収支差額	△ 1,079,815,589	△ 780,582,260	△ 299,233,329		
(参考)					
事業活動収入計	1,626,167,000	1,662,017,584	△ 35,850,584		
事業活動支出計	1,551,425,000	1,467,986,945	83,438,055		

教育活動收入 構成比率



教育活動支出 構成比率



令和2年度事業活動収支計算書の概要

1. 教育活動収支

教育活動収入は前年度比でそれぞれ学生生徒納付金は125,356千円、手数料は3,503千円、寄付金は23,997千円、経常費等補助金は41,487千円、雑収入は744千円増加したため、教育活動収入は前年度の1,466,535千円から188,592千円増加し、1,655,127千円となりました。

教育活動支出は前年度の1,406,385千円から33,541千円増加し、1,439,926千円となりました。

その結果、教育活動収支差額は215,200千円の収入超過となりました。

2. 教育活動外収支

教育活動外収入は前年度120千円から19千円減少し101千円となりました。

教育活動外支出は前年度724千円から546千円減少し178千円となりました。

その結果、教育活動外収支差額は76千円の支出超過となりました。

また、教育活動収支と教育活動外収支の収入と支出をそれぞれ合計した時の差額である経常収支差額は、215,123千円の収入超過となりました。

3. 特別収支

特別収入は前年度4,913千円から1,875千円増の6,789千円となりました。

特別支出は前年度345千円から27,537千円増加し、27,882千円となりました。

その結果、特別収支差額は21,093千円の支出超過となりました。

以上により、上記3項目の収入を合計した事業活動収入合計は1,662,017千円となり、前年度1,471,569千円と比較して、190,448千円の増加となりました。一方で上記3項目の支出を合計した事業活動支出合計は1,467,986千円となり、前年度1,407,455千円と比較して60,531千円の増加となりました。

基本金組入前当年度収支差額は194,030千円の収入超過であり、基本金組入額合計が288,130千円となったため、当年度収支差額は94,099千円の支出超過となりました。

前年度からの繰越収支差額は686,482千円の支出超過となり、本年度の翌年度繰越収支差額は、780,582千円の支出超過となりました。